

NO BIKES
NO PETS
NO SOLICITING



**TERRITORIAL GENERAL
ELECTION 2023 OFFICIAL
RESULTS REPORT**

X ELECTIONSNWT

1-844-767-9100
ELECTIONSNWT.CA



If you would like this information in another official language, call us.
English

Si vous voulez ces informations dans une autre langue officielle, contactez-nous.
French

kīspin ki nitawihṭīn ē nīhīyawihk ōma ācimōwin, tipwāsīnān.
Cree

Tłichᑭ yatı k'ee. Dı wegodı newᑭ dè, gots'ō gonede.
Tłichᑭ

ᑭerihṭı'ıs Dēne Sųłıné yatı t'a huts'elkēr xa beyáyatı theᑭᑭ ᑭat'e, nuwe ts'ēn yółtı.
Chipewyan

Edı gondı dehgáh got'ıe zhatıé k'ee edatı'éh enahddhę nıde naxets'e edahı.
South Slavey

K'áhshó got'ıne xədə k'é hederı ᑭediṭı'é yerııwę nıde dúle.
North Slavey

Jii gwandak izhii ginjik vat'atr'ıjāhch'uu zhit yınohṭhan jı', diıts'āt ginohkhıı.
Gwich'in

Uvanittuaq ilitchurisukupku Inuvialuktun, ququaqłuta.
Inuvialuktun

Č'ıdč NN'ıbΔč AčLJAŦč ΔıbıDč'ıbıŦLıNı, Dč'ıNııDč D'ıbıLč'ııDıNı.
Inuktitut

Hapkua titıqqat pijumagupkit Inuinnaqtun, uvaptinnut hivajarłutit.
Inuinnaqtun

Indigenous Languages: (867) 767-9346 ext. 71037

French: 867-767-9348 866-561-1664 Toll Free

January 2024

The Honourable Shane Thompson
Speaker
Northwest Territories Legislative Assembly
Yellowknife, NT

Dear Mr. Speaker,

OFFICIAL VOTING RESULTS

In accordance with section 265 of the Elections and Plebiscites Act, I respectfully submit the Official Voting Results for the territorial general election held on November 14, 2023.

This report details the number of votes cast by polling division for the 16 electoral districts that held a poll, as well as information on the three electoral districts where candidates were acclaimed.



Stephen Dunbar
Chief Electoral Officer

TABLE OF CONTENTS

CONTENTS

PREFACE	PG 5
VOTING OPPORTUNITIES	PG 6
SPECIAL VOTING OPPORTUNITIES	PG 7
BALLOTS CAST BY ELECTORAL DISTRICT	PG 8
DEHCHO	PG 10
FRAME LAKE	PG 12
GREAT SLAVE	PG 14
HAY RIVER NORTH	PG 16
HAY RIVER SOUTH	PG 18
INUVIK BOOT LAKE	PG 20
INUVIK TWIN LAKES	PG 22
KAM LAKE	PG 24
MACKENZIE DELTA	PG 26
MONFWI	PG 28
NAHENDEH	PG 30
NUNAKPUT	PG 32
RANGE LAKE	PG 34
SAHTU	PG 36
THEBACHA	PG 38
TU NEDHÉ-WIILIDEH	PG 40
YELLOWKNIFE CENTRE	PG 42
YELLOWKNIFE NORTH	PG 44
YELLOWKNIFE SOUTH	PG 46

PREFACE

THE TERM OF THE 19TH LEGISLATIVE ASSEMBLY was due to expire on September 3, 2023, with the writs to be issued the following day. Due to the evacuation orders caused by wildfires affecting 14 of the 19 electoral districts, the Legislative Assembly passed *An Act to Postpone Polling Day for the 2023 General Election* on August 28, 2023. This Act delayed the election to November 14, 2023.

The Commissioner of the Northwest Territories ordered the Chief Electoral Officer to issue the writs of election on October 16, with the prescribed 29-day campaign period.

CANDIDATES

The nomination period opened on October 16, and closed October 20. A total of 56 candidates stood for election. Nahendeh had the most candidates declare with six, while there were three acclamations in Kam Lake, Monfwi and Yellowknife South.

23 women ran for office in 15 of the 19 electoral districts, representing 41 percent of all candidates.

VOTING

Voting began on October 24 and continued to November 12 in special voting opportunities. Twenty-six percent of all votes cast were cast during this period, including in the Office of the Returning Officers, absentee ballots, mobile polls, advance polls and a multi-district poll.

On Election Day, 34 polling locations opened across the territory for the 16 electoral districts. In total, 10,797 votes were cast, representing a 52.54 percent voter turnout.

There were no contests where a judicial recount was required.

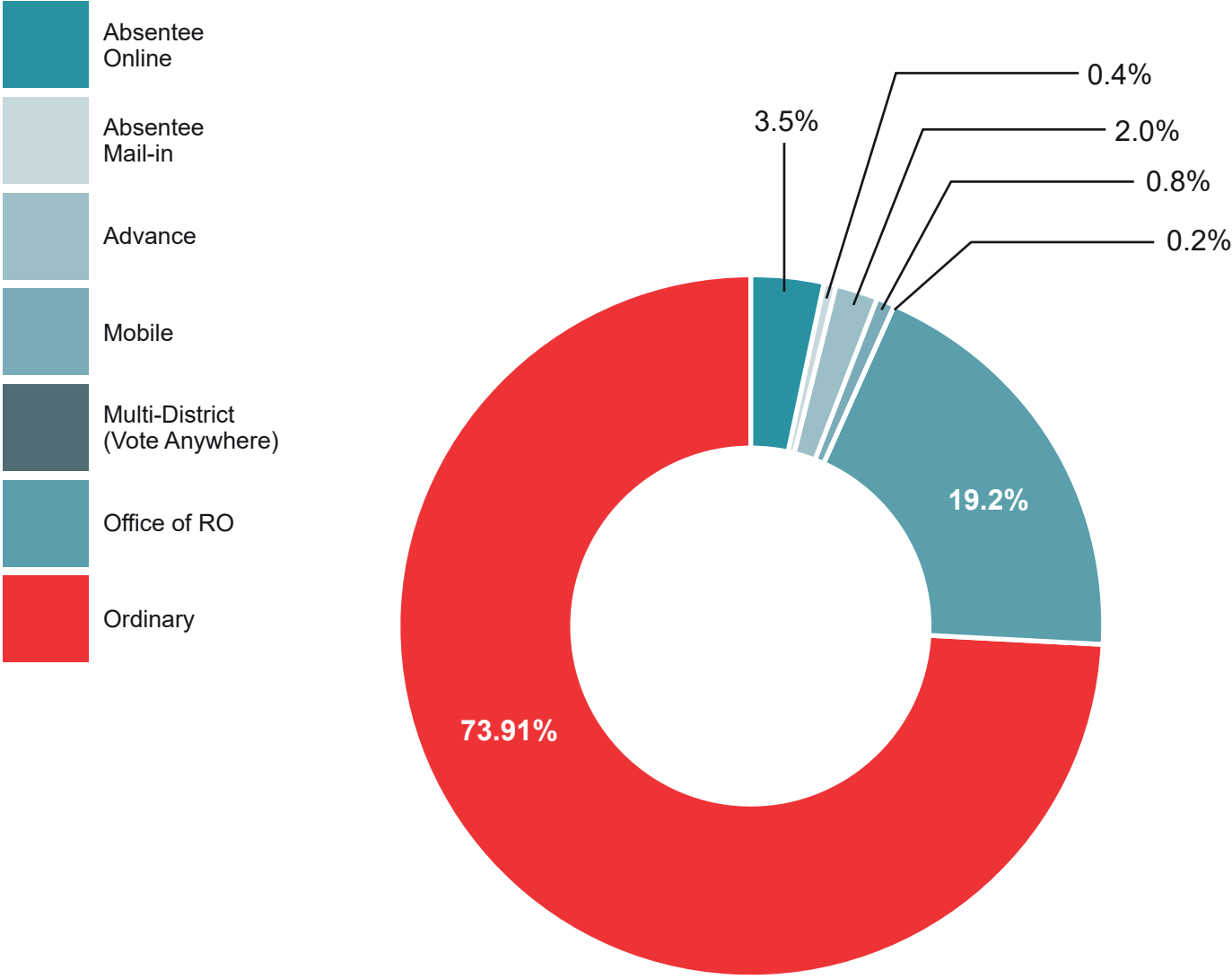
REPORTING

The unofficial results were reported on the Elections NWT website.

The names of the candidates duly elected in each electoral district are to be published in the *Northwest Territories Gazette* for December 2023.

VOTING OPPORTUNITIES

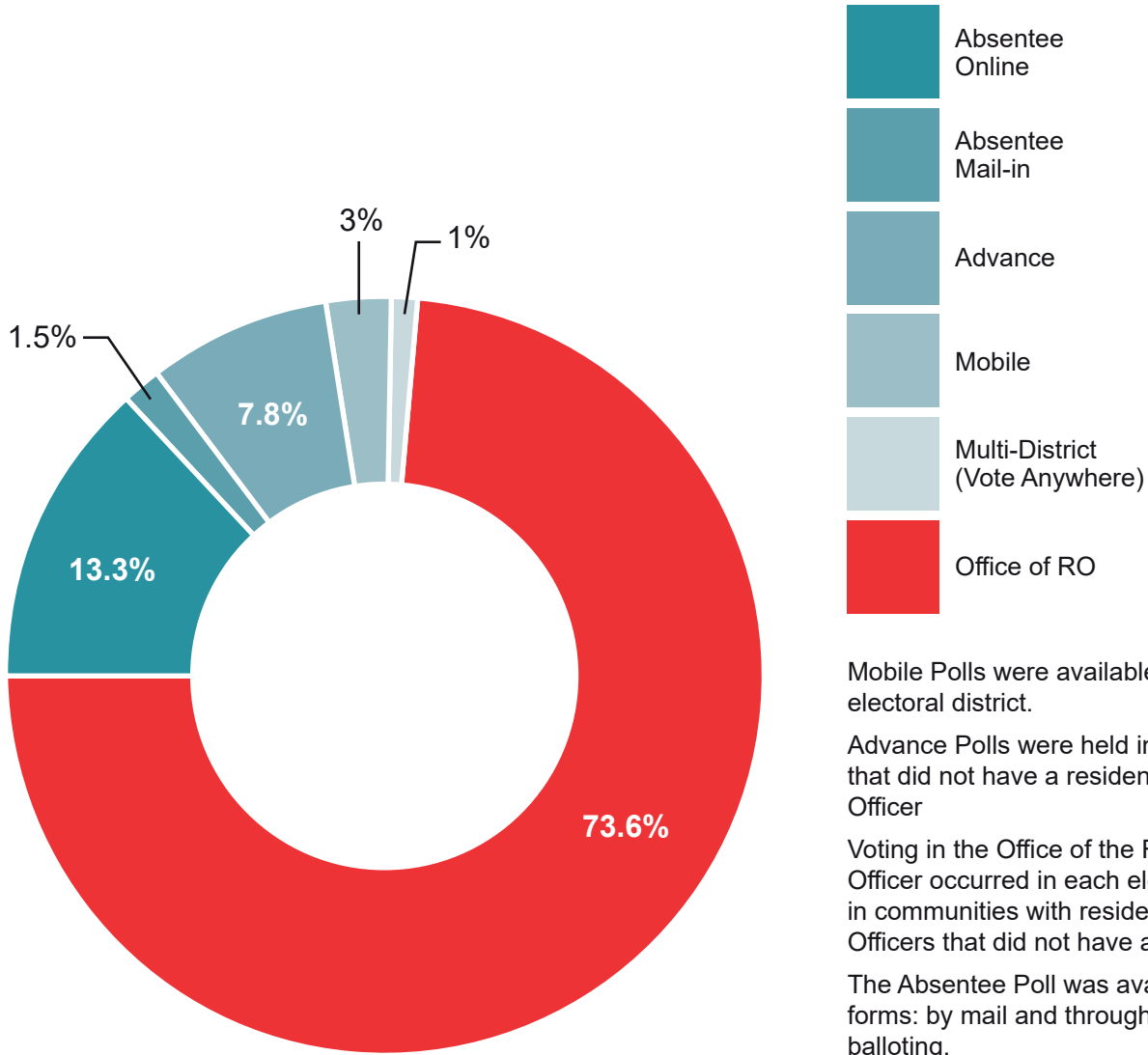
% of total votes cast:



Electoral District	Absentee Online	Absentee Mail-in	Advance	Mobile	Multi-District	Office of RO
TOTAL	375	42	221	85	20	0
% of total votes cast:	3.5%	0.4%	2.0%	0.8%	0.2%	0%
% of SVO votes cast:	13.3%	1.5%	7.8%	3%	1%	0%

SPECIAL VOTING OPPORTUNITIES

% of SVO votes cast:



- Absentee Online
- Absentee Mail-in
- Advance
- Mobile
- Multi-District (Vote Anywhere)
- Office of RO

Mobile Polls were available in every electoral district.

Advance Polls were held in communities that did not have a resident Returning Officer

Voting in the Office of the Returning Officer occurred in each electoral district, in communities with resident Returning Officers that did not have an acclamation.

The Absentee Poll was available in two forms: by mail and through electronic balloting.

Office of RO	SVO Total	Ordinary	SVO & Ord Total	Registered	% Turnout
2074	2,817	7980	10797	20550	52.54%

19.2%	26.1%	73.91%
73.6%		

*Excludes acclaimed districts

BALLOTS CAST BY ELECTORAL DISTRICT AND SPECIAL VOTING OPPORTUNITY (SVO)

Electoral District	Number of Candidates	Absentee Online	Absentee Mail-in	Advance	Mobile	Multi-District
Dehcho	4	6	2	12	0	2
Frame Lake	5	23	3		0	0
Great Slave	4	37	4		0	0
Hay River North	4	13	0		11	0
Hay River South	3	27	2		1	1
Inuvik Boot Lake	3	23	2		0	0
Inuvik Twin Lakes	2	7	1		0	0
Kam Lake	1	0	0		0	0
Mackenzie Delta	3	13	1	69	13	3
Monfwi	1	0	0	0	0	0
Nahendeh	6	18	1	61	15	1
Nunakput	2	0	4	8	0	4
Range Lake	3	30	2		0	1
Sahtu	3	12	7	61	0	1
Thebacha	3	34	7		32	1
Tu Nedhé Wiilideh	2	3	2	10	0	6
Yellowknife Centre	3	31	2		12	0
Yellowknife North	3	98	2		1	0
Yellowknife South	1	0	0		0	0
TOTAL	56	375	42	221	85	20

District	Office of RO	SVO Total	Ordinary	SVO & Ord Total	Registered	% Turnout
2	18	40	454	494	794	62.22%
)	100	126	511	637	1409	45.21%
)	139	180	581	761	1649	46.15%
)	196	220	389	609	1047	58.17%
l	232	263	467	730	981	74.41%
)	103	128	366	494	938	52.67%
)	113	121	329	450	1105	40.72%
)	0	0	0	0	1806	0.00%
3	31	130	499	629	846	74.35%
)	0	0	0	0	1794	0.00%
l	254	350	554	904	1288	70.19%
4	12	28	471	499	1034	48.26%
l	45	78	514	592	1632	36.27%
l	20	101	704	805	1440	55.90%
l	411	485	511	996	1532	65.01%
5	1	22	232	254	826	30.75%
)	231	276	527	803	1678	47.85%
)	168	269	871	1140	2351	48.49%
)	0	0	0	0	1744	0.00%
0	2074	2,817	7980	10797	20550	52.54%

*Excludes acclaimed districts

CANDIDATE DULY ELECTED:

Sheryl Yakeleya

Margin*: 15 (3.04%)

*the margin by which the Candidate receiving the most votes exceeded the second-place Candidate, as a total and as a percentage.

** Votes by percent do not add to 100% due to rejected ballots, declined ballots, and rounding.

DEHCHO

RETURNING OFFICER:

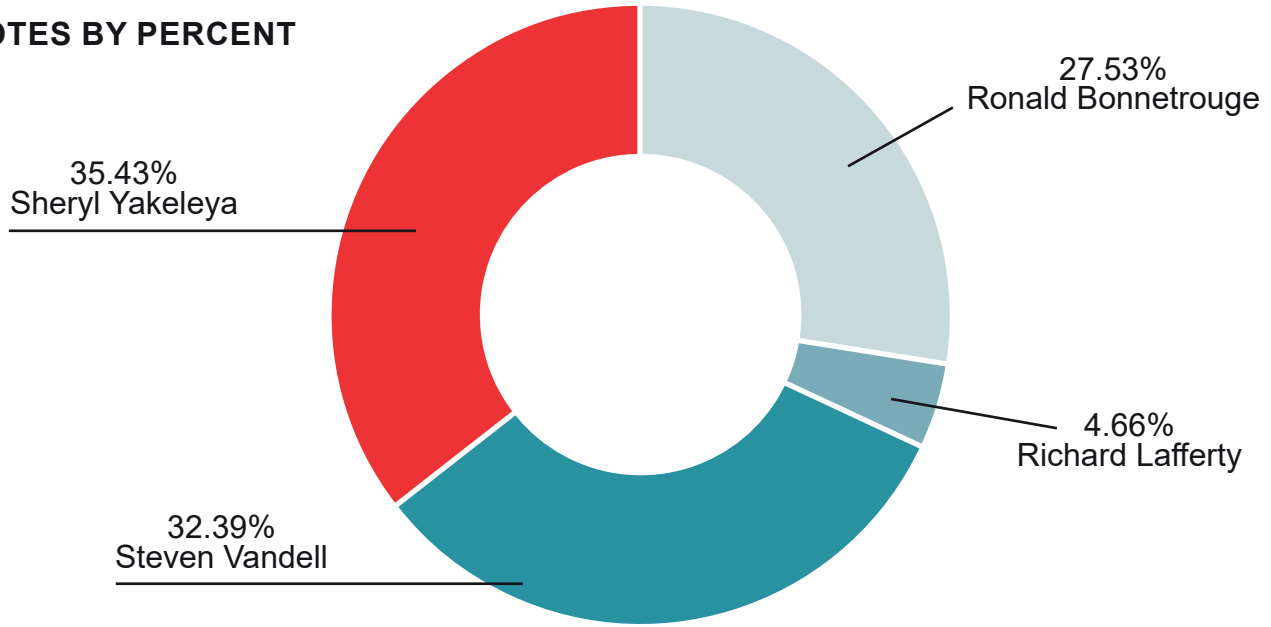
Berna Matto

CANDIDATES:

Ronald Bonnetrouge, Richard Lafferty, Steven Vandell, Sheryl Yakeleya

POLL	Type	Bonnetrouge, Ronald	Lafferty, Richard	Vandell, Steven	Yakeleya, Sheryl
1 Enterprise	Regular	1	2	7	20
	Advance				
2 Fort Providence	Regular	118	19	125	111
3 Kakisa	Regular	3	0	3	8
	Advance				
4 K'atlodeeche First Nation	Regular	6	2	8	33
	Advance				
Office of the RO	SVO	5	0	13	2
Multi-District Poll	SVO				
Absentee - Online	SVO	3	0	4	1
Absentee - Mail-in	SVO				
TOTALS		136	23	160	175
% of Vote		27.53%	4.66%	32.39%	35.43%
Margin					3.04%

VOTES BY PERCENT



	Rejected	Declined	Vote Total	Registered	% Turnout
	0	0	26	51	58.82%
			4		
	1	0	373	549	67.94%
	0	0	12	21	66.67%
			2		
	2	0	43	173	28.32%
			6		
	0	0	18		
			2		
	0	0	6		
			2		
	3	0	494	794	62.22%

FRAME LAKE

RETURNING OFFICER:

Mona Durkee

CANDIDATES:

Deanna Cornfield, Julian Morse, John Stanley, Spencer Tracy, Stuart Wray

CANDIDATE DULY ELECTED:

Julian Morse

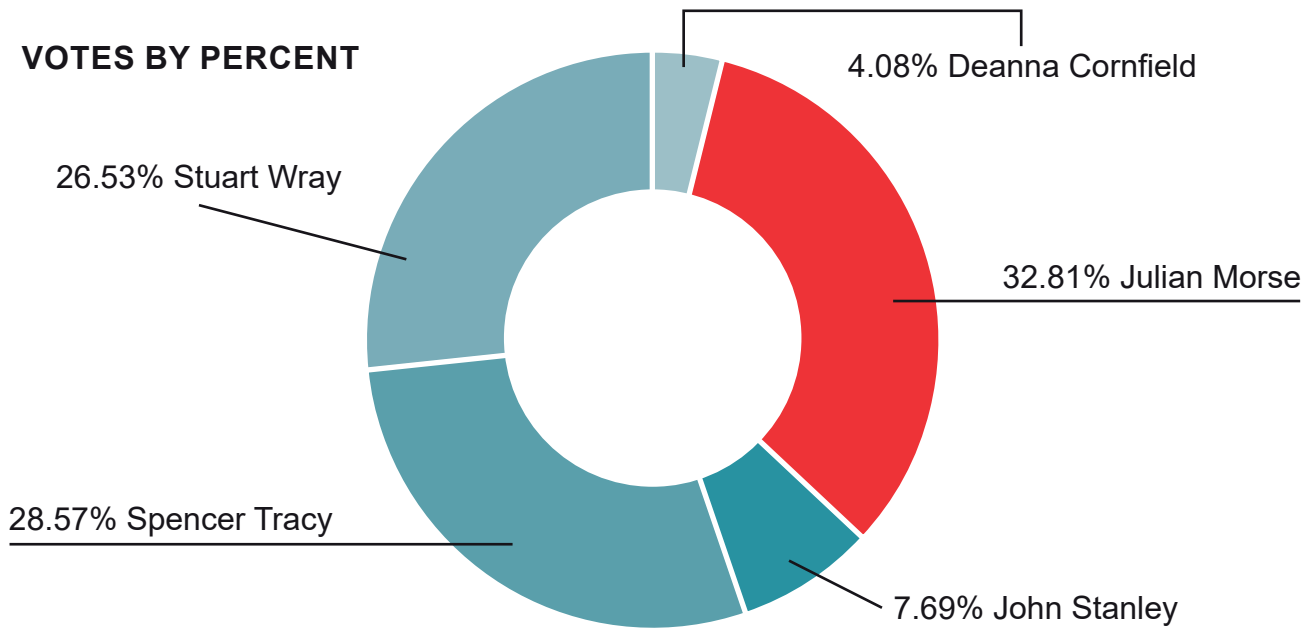
Margin*: 27 (4.24%)

*the margin by which the Candidate receiving the most votes exceeded the second-place Candidate, as a total and as a percentage.

** Votes by percent do not add to 100% due to rejected ballots, declined ballots, and rounding.

POLL	Type	Cornfield, Deanna	Morse, Julian	Stanley, John	Tracy, Spencer
1	Regular	1	49	4	37
2	Regular	7	15	8	29
3	Regular	7	18	12	21
4	Regular	3	20	5	21
5	Regular	4	63	13	46
Office of the RO	SVO	4	36	5	19
Multi- District Poll	SVO	0	0	0	0
Absentee - Online	SVO	0	8	2	9
Absentee - Mail-in	SVO				
TOTALS		26	209	49	182
% of Vote		4.08%	32.81%	7.69%	28.57%
Margin			4.24%		

VOTES BY PERCENT



	Wray, Stuart	Rejected	Declined	Vote Total	Registered	% Turnout
	39	0	0	130	358	36.31%
	23	0	0	82	239	34.31%
	14	0	0	72	201	35.82%
	24	0	0	73	281	25.98%
	28	0	0	154	330	46.67%
	36	0	0	100		
	0	0	0	0		
	5	0	2	23		
				3		
	169	0	2	637	1409	45.21%
	26.53%					

GREAT SLAVE

RETURNING OFFICER:

Carol Nychka

CANDIDATES:

Stacie Arden Smith, James Lawrance,
Nokleby Katrina, Kate Reid

CANDIDATE DULY ELECTED:

Kate Reid

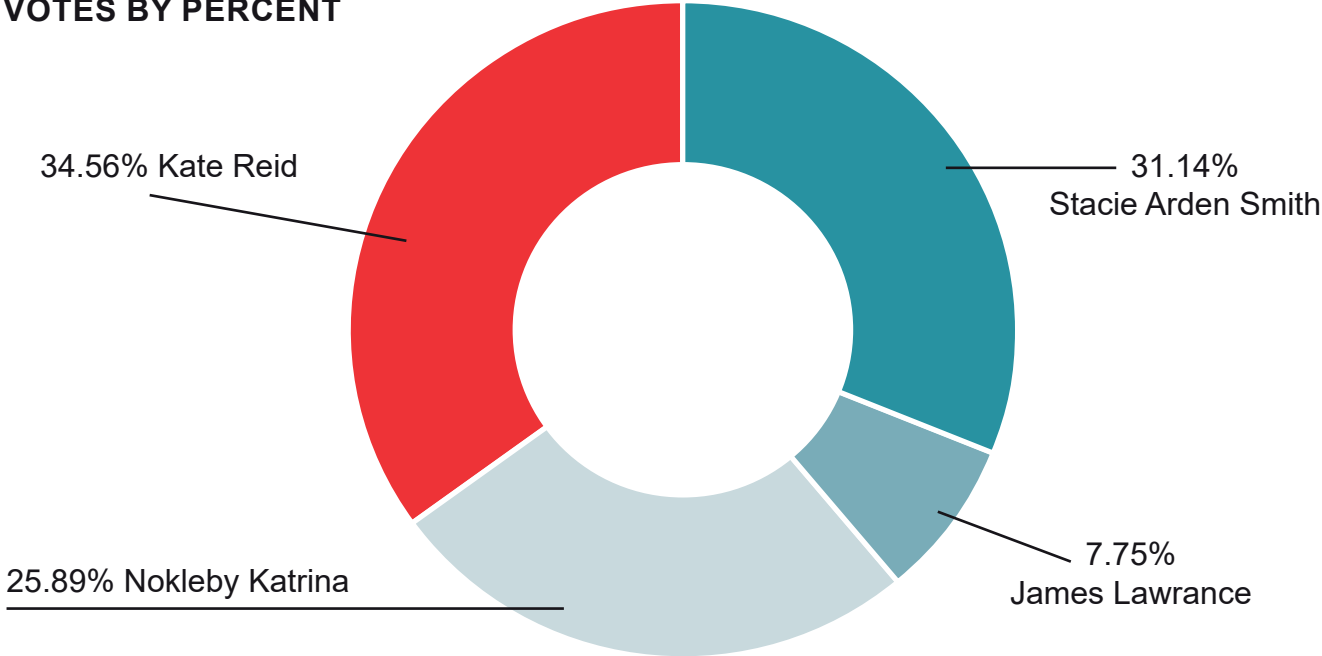
Margin*: 26 (3.42%)

*the margin by which the Candidate receiving the most votes exceeded the second-place Candidate, as a total and as a percentage.

** Votes by percent do not add to 100% due to rejected ballots, declined ballots, and rounding.

POLL	Type	Arden Smith, Stacie	Lawrance, James	Nokleby, Katrina	Reid, Kate
1	Regular	34	5	19	29
2	Regular	41	9	40	48
3	Regular	67	17	41	63
4	Regular	38	20	49	59
Office of the RO	SVO	48	5	34	50
Multi-District Poll	SVO	0	0	0	0
Absentee - Online	SVO	9	3	14	14
Absentee - Mail-in	SVO				
TOTALS		237	59	197	263
% of Vote		31.14%	7.75%	25.89%	34.56%
Margin					3.42%

VOTES BY PERCENT



	Rejected	Declined	Vote Total	Registered	% Turnout
	1	0	87	281	30.96%
	1	0	138	405	34.07%
	1	1	189	601	31.45%
	0	1	167	362	46.13%
	0	2	139		
	0	0	0		
	0	1	37		
			4		
	3	5	761	1649	46.15%

CANDIDATE DULY ELECTED:

RJ Simpson

Margin*: 289 (47.45%)

*the margin by which the Candidate receiving the most votes exceeded the second-place Candidate, as a total and as a percentage.

** Votes by percent do not add to 100% due to rejected ballots, declined ballots, and rounding.

HAY RIVER NORTH

RETURNING OFFICER:

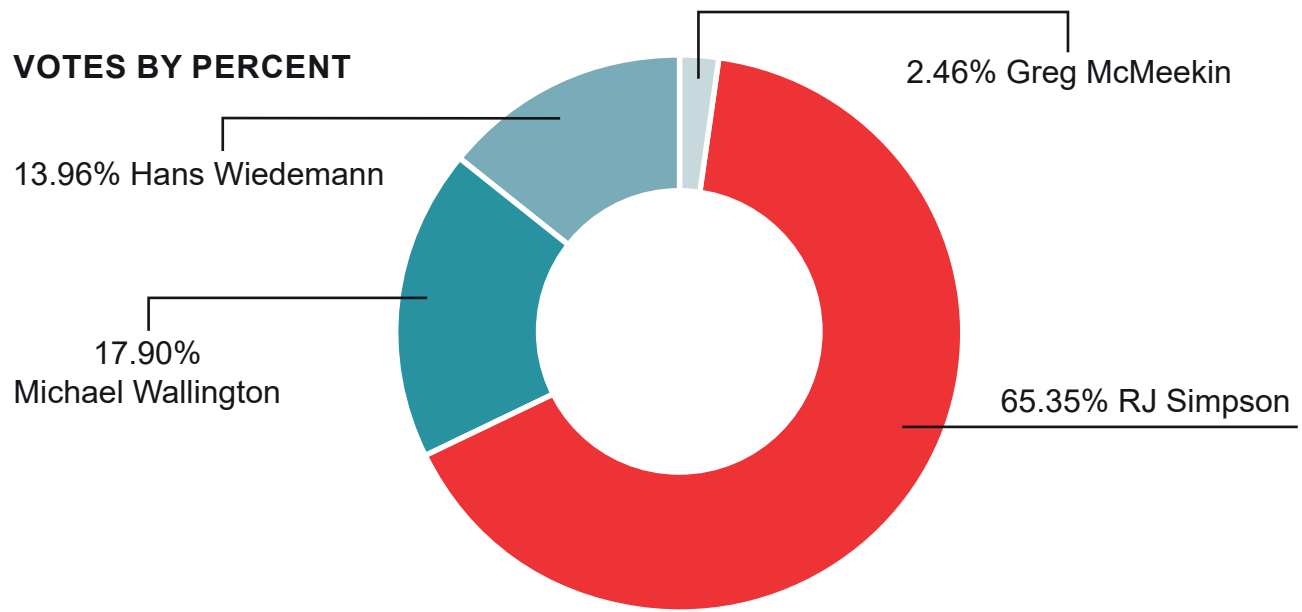
Marny Twigge

CANDIDATES:

Greg McMeekin, RJ Simpson, Michael Wallington, Hans Wiedemann

POLL	Type	McMeekin, Greg	Simpson, RJ	Wallington, Michael	Wiedemann, Hans
1	Regular	2	81	32	12
2	Regular	5	90	25	21
3	Regular	3	70	21	27
Office of the RO	SVO	4	150	29	22
Mobile Poll	SVO				
Multi- District Poll	SVO	0	0	0	0
Absentee - Online	SVO	1	7	2	3
Absentee - Mail-in	SVO	0	0	0	0
TOTALS		15	398	109	85
% of Vote		2.46%	65.35%	17.90%	13.96%
Margin			47.45%		

VOTES BY PERCENT



	Rejected	Declined	Vote Total	Registered	% Turnout
	2	0	127	362	35.08%
	1	0	141	354	39.83%
	0	0	121	331	36.56%
	2	2	196		
			11		
	0	0	0		
	0	0	13		
	0	0	0		
	5	2	609	1047	58.17%

HAY RIVER SOUTH

RETURNING OFFICER:

Heather Coakwell

CANDIDATES:

Vince McKay, Wally Schumann,
Rocky Simpson

CANDIDATE DULY ELECTED:

Vince McKay

Margin*: 44 (6.03%)

*the margin by which the Candidate receiving the most votes exceeded the second-place Candidate, as a total and as a percentage.

** Votes by percent do not add to 100% due to rejected ballots, declined ballots, and rounding.

POLL	Type	McKay, Vince	Schumann, Wally	Simpson, Rocky	Rejected
1	Regular	47	39	40	1
2	Regular	101	82	45	0
3	Regular	42	40	31	1
Office of the RO	SVO	85	63	86	0
Mobile Poll	SVO				
Multi-District Poll	SVO				
Absentee - Online	SVO	7	14	8	0
Absentee - Mail-in	SVO				
TOTALS		282	238	210	2
% of Vote		38.63%	32.60%	28.77%	
Margin		6.03%			

VOTES BY PERCENT



	Declined	Vote Total	Registered	% Turnout
	0	126	327	38.53%
	0	228	439	51.94%
	0	113	215	52.56%
		232		
	0	1		
		1		
	0	27		
		2		
	0	730	981	74.41%

INUVIK BOOT LAKE

RETURNING OFFICER:

Chris Garven

CANDIDATES:

Diane Archie, Denny Rodgers, Sallie Ross

CANDIDATE DULY ELECTED:

Denny Rodgers

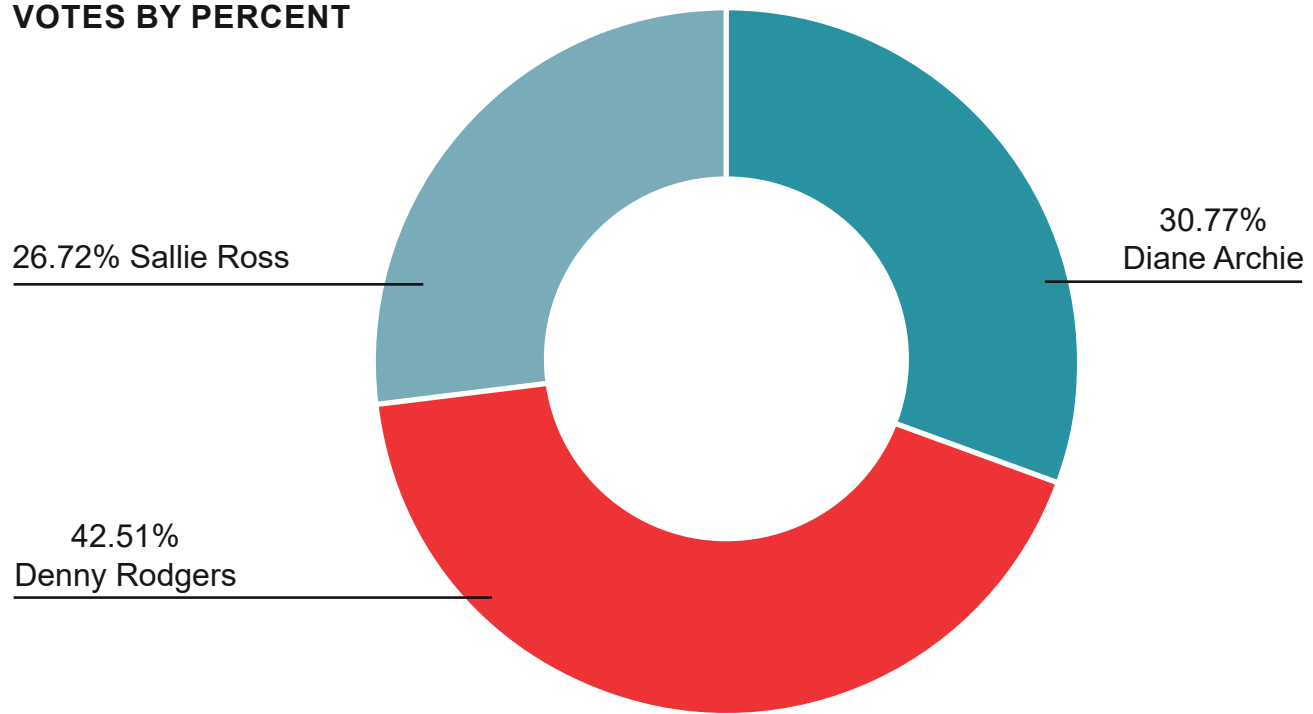
Margin*: 58 (11.74%)

*the margin by which the Candidate receiving the most votes exceeded the second-place Candidate, as a total and as a percentage.

** Votes by percent do not add to 100% due to rejected ballots, declined ballots, and rounding.

POLL	Type	Archie, Diane	Rodgers, Denny	Ross, Sallie	Rejected
1	Regular	32	40	26	0
2	Regular	59	60	45	2
3	Regular	25	47	32	0
Office of the RO	SVO	28	54	21	1
Multi- District Poll	SVO	0	0	0	0
Absentee - Online	SVO	8	9	8	0
Absentee - Mail-in	SVO				
TOTALS		152	210	132	3
% of Vote		30.77%	42.51%	26.72%	
Margin			11.74%		

VOTES BY PERCENT



	Declined	Vote Total	Registered	% Turnout
	0	98	268	36.57%
	0	164	430	38.14%
	0	104	240	43.33%
	0	103		
	0	0		
	0	23		
		2		
	0	494	938	52.67%

INUVIK TWIN LAKES

RETURNING OFFICER:
Mitchell MacQuarrie

CANDIDATES:
Lenora McLeod, Lesa Semmler

CANDIDATE DULY ELECTED:
Lesa Semmler

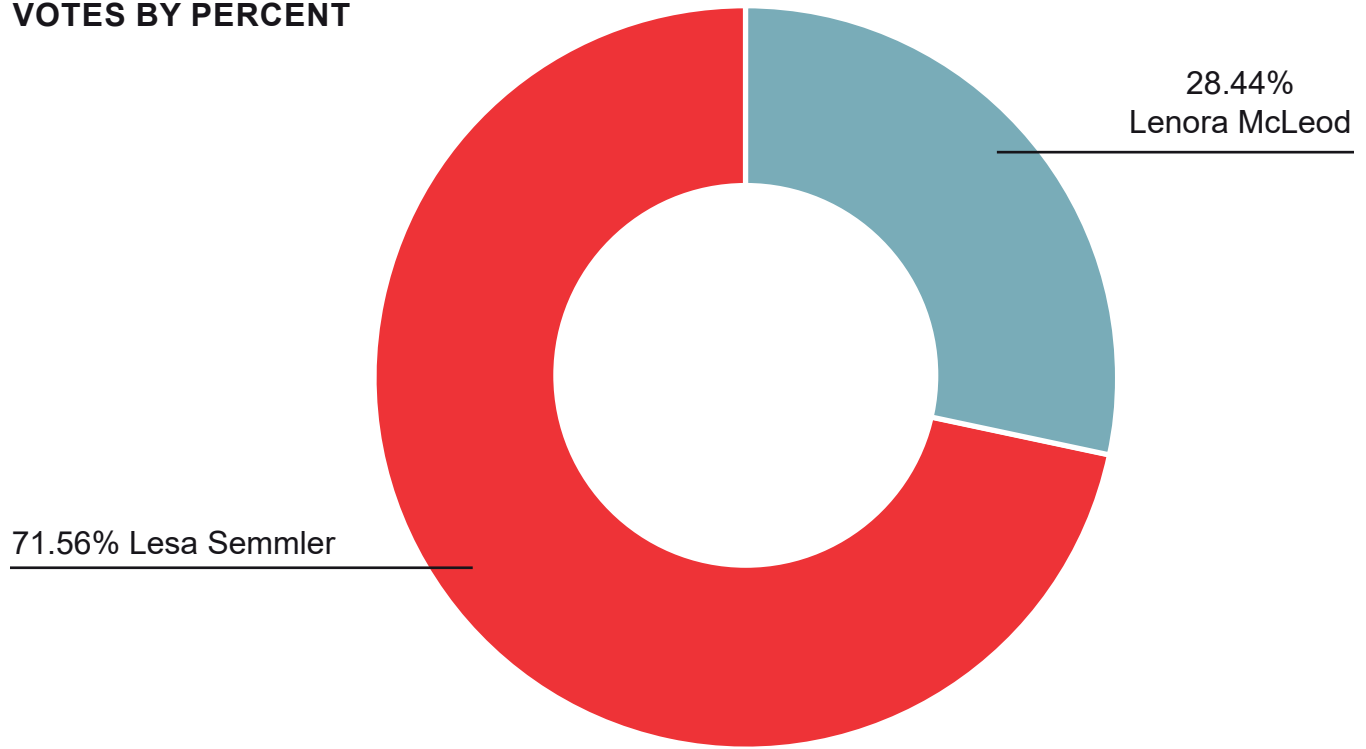
Margin*: 194 (43.11%)

*the margin by which the Candidate receiving the most votes exceeded the second-place Candidate, as a total and as a percentage.

** Votes by percent do not add to 100% due to rejected ballots, declined ballots, and rounding.

POLL	Type	McLeod, Lenora	Semmler, Lesa	Rejected
1	Regular	61	141	2
2	Regular	49	78	0
Office of the RO	SVO	17	96	2
Multi- District Poll	SVO	0	0	0
Absentee - Online	SVO	1	7	1
Absentee - Mail-in	SVO			
TOTALS		128	322	5
% of Vote		28.44%	71.56%	
Margin			43.11%	

VOTES BY PERCENT



	Declined	Vote Total	Registered	% Turnout
	0	202	601	33.61%
	0	127	504	25.20%
	0	113		
	0	0		
	0	7		
		1		
	0	450	1105	40.72%

**OFFICIAL VOTING
RESULTS 2023**

KAM LAKE

RETURNING OFFICER:

Dave Heron

ACCLAIMED CANDIDATE:

Caitlin Cleveland

POLL	Type	Cleveland, Caitlin	Rejected	Declined	Vote Total	Registered	% Turnout	
1	Regular	Acclaimed			0	254	0.00%	
2	Regular				0	325	0.00%	
3	Regular				0	248	0.00%	
4	Regular				0	394	0.00%	
5	Regular				0	585	0.00%	
Office of the RO	SVO				0			
Mobile Poll	SVO				0			
Absentee - Online	SVO				0			
Absentee - Mail-in	SVO				0			
Multi-District Poll	SVO				0			
TOTALS			0	0	0	0	1806	0.00%
% of Vote			0%					
Margin								
All SVO's	SVO		0	0	0			



CANDIDATE DULY ELECTED:

George Nerysoo

Margin*: 13 (2.07%)

*the margin by which the Candidate receiving the most votes exceeded the second-place Candidate, as a total and as a percentage.

** Votes by percent do not add to 100% due to rejected ballots, declined ballots, and rounding.

MACKENZIE DELTA

RETURNING OFFICER:

Grace Martin

CANDIDATES:

Frederick Blake, George Nerysoo, Richard Ross

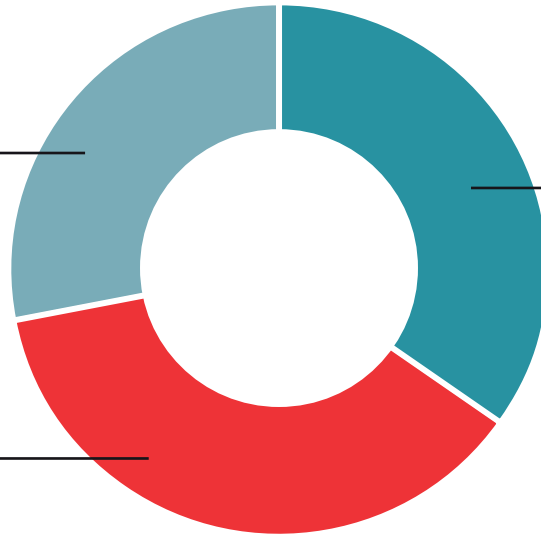
POLL	Type	Blake, Frederick	Nerysoo, George	Ross, Richard	Rejected
1 Aklavik	Regular	71	31	106	0
	Advance				
2 Fort McPherson	Regular	77	150	53	0
3 Tsiigehtchic	Regular	57	16	7	0
	Advance				
Office of the RO	SVO	9	30	8	0
Mobile Poll Ft McPherson	SVO				
Multi-District Poll	SVO				
Absentee - Online	SVO	6	6	2	0
Absentee - Mail-in	SVO				
TOTALS		220	233	176	0
% of Vote		34.98%	37.04%	27.98%	
Margin			2.07%		

VOTES BY PERCENT

27.98% Richard Ross

34.98% Frederick Blake

37.04% George Nerysoo



	Declined	Vote Total	Registered	% Turnout
	0	170	335	62.09%
		38		
	0	280	422	66.35%
	0	49	89	89.89%
		31		
	0	31		
		13		
		3		
	0	13		
		1		
	0	629	846	74.35%

**OFFICIAL VOTING
RESULTS 2023**

MONFWI

RETURNING OFFICER:

Harriet Koyina

ACCLAIMED CANDIDATE:

Jane Armstrong

POLL	Type	Armstrong, Jane	Rejected	Declined	Vote Total	Registered	% Turnout
1 Behchokò	Regular	Acclaimed			0	994	0.00%
1.5 Behchokò	Regular				0		
2 Edzo	Regular				0	209	0.00%
3 Gametii	Regular				0	184	0.00%
4 Wekweeti	Regular				0	93	0.00%
5 Whati	Regular				0	314	0.00%
3 Gameti	Advance				0		
4 Wekweeti	Advance				0		
5 Whati	Advance				0		
Office of the RO	SVO				0		
1 Mobile Poll Behchokò	SVO				0		
3 Mobile Poll Gameti	SVO				0		
4 Mobile Poll Wekweeti	SVO				0		
5 Mobile Poll Whati	SVO				0		
Absentee - Online	SVO				0		
Absentee - Mail-in	SVO				0		
Multi-District Poll	SVO				0		
TOTALS		0	0	0	0	1794	0.00%
% of Vote		0%					
Margin							
All SVO's	SVO	0	0	0	0		



NAHENDEH

RETURNING OFFICER:

Crystal Marshall

CANDIDATES:

Sharon Allen, Joshua Campbell, Mavis Cli-Michaud, Hillary Deneron, Shane Thompson, Les Wright

CANDIDATE DULY ELECTED:

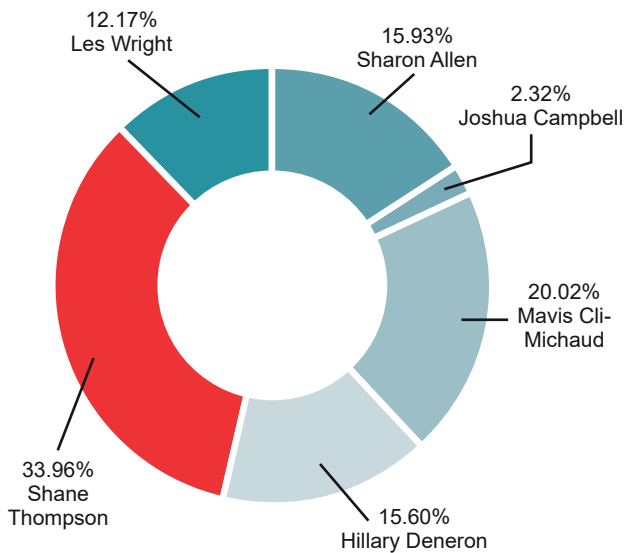
Shane Thompson

Margin*: 126 (13.94%)

*the margin by which the Candidate receiving the most votes exceeded the second-place Candidate, as a total and as a percentage.

** Votes by percent do not add to 100% due to rejected ballots, declined ballots, and rounding.

VOTES BY PERCENT



POLL	Type	Allen, Sharon	Campbell, Joshua	Cli-Michaud, Mavis	
1 Fort Liard	Regular	24	2	27	
	Advance				
2 Fort Simpson	Regular	47	6	67	
3 Jean Marie River	Regular	8	2	8	
	Advance				
4 Nahanni Butte	Regular	16	3	0	
	Advance				
5 Sambiaa K'e	Regular	5	0	4	
	Advance				
6 Wrigley	Regular	16	1	20	
	Advance				
Office of the RO	SVO				
Multi-District Poll	SVO	27	7	54	
Fort Simpson Mobile Poll	SVO				
Absentee - Online	SVO				
Absentee - Mail-in	SVO	1	0	1	
TOTALS		144	21	181	
% of Vote		15.93%	2.32%	20.02%	
Margin					

	Deneron, Hillary	Thompson, Shane	Wright, Les	Rejected	Declined	Vote Total	Registered	% Turnout
	74	61	13	0	0	150	319	63.01%
						51		
	35	60	43	1	0	258	757	34.08%
	1	4	2	0	0	23	41	60.98%
						2		
	5	12	9	0	0	43	39	115.38%
						2		
	8	19	5	1	0	41	52	78.85%
						0		
	1	1	6	0	0	39	80	56.25%
						6		
	16	137	29	0	0	254		
						1		
						15		
	1	13	3	0	0	18		
						1		
	141	307	110	2	0	904	1288	70.19%
	15.60%	33.96%	12.17%					
		13.94%						

CANDIDATE DULY ELECTED:

Lucy Kuptana

Margin*: 181 (36.27%)

*the margin by which the Candidate receiving the most votes exceeded the second-place Candidate, as a total and as a percentage.

** Votes by percent do not add to 100% due to rejected ballots, declined ballots, and rounding.

NUNAKPUT

RETURNING OFFICER:

Sarah Ross-Gruben

CANDIDATES:

Lucy Kuptana, Vince Teddy

POLL	Type	Kuptana, Lucy	Teddy, Vince	Rejected
1 Paulatuk	Regular	70	26	0
	Advance			
2 Sachs Harbour	Regular	4	16	0
	Advance			
3 Tuktoyaktuk	Regular	183	94	5
4 Ulukhaktok	Regular	66	20	1
	Advance			
Office of the RO	SVO	15	1	0
Multi-District Poll	SVO			
Absentee - Online	SVO	0	0	0
Absentee - Mail-in	SVO	2	2	1
TOTALS		340	159	7
% of Vote		68.14%	31.86%	
Margin		36.27%		

VOTES BY PERCENT



	Declined	Vote Total	Registered	% Turnout
	0	90	197	48.73%
		6		
	0	20	70	28.57%
		0		
	0	277	548	50.55%
	0	84	219	39.27%
		2		
	0	12		
		4		
	0	0		
	0	4		
	0	499	1034	48.26%

RANGE LAKE

RETURNING OFFICER:

Meag Shouhda

CANDIDATES:

Aaron Reid, Nicole Sok, Kieron Testart

CANDIDATE DULY ELECTED:

Kieron Testart

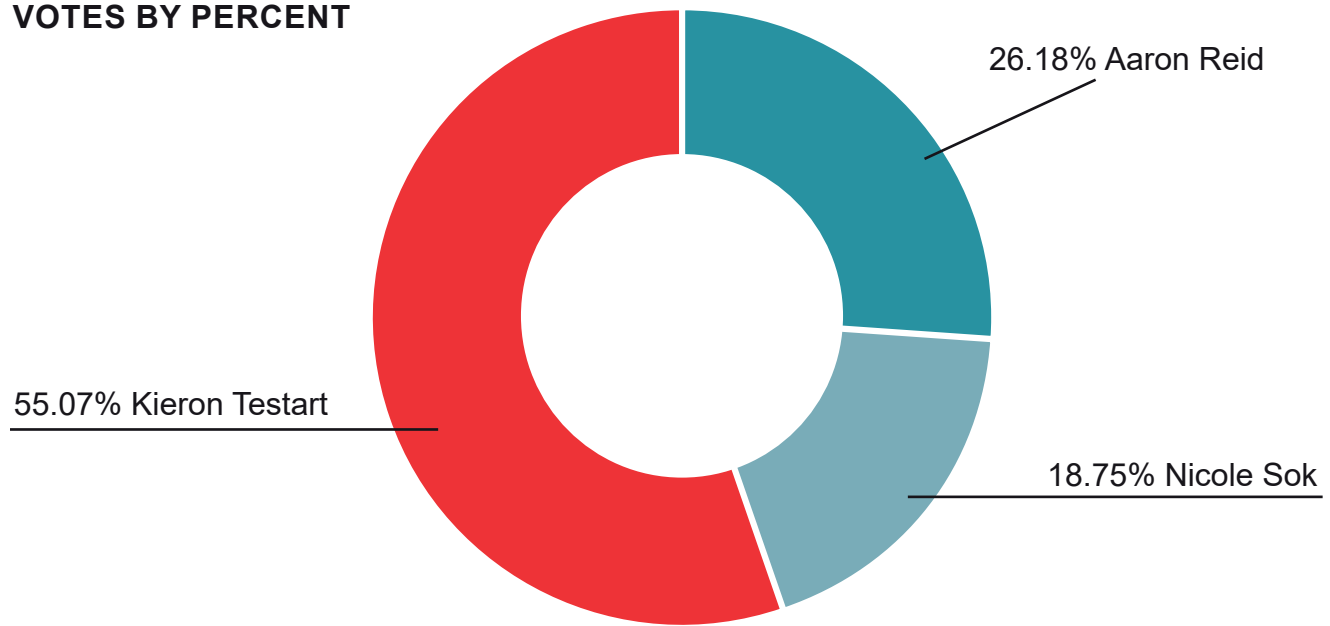
Margin*: 171 (28.89%)

*the margin by which the Candidate receiving the most votes exceeded the second-place Candidate, as a total and as a percentage.

** Votes by percent do not add to 100% due to rejected ballots, declined ballots, and rounding.

POLL	Type	Reid, Aaron	Sok, Nicole	Testart, Kieron	Rejected
1	Regular	7	8	18	0
2	Regular	14	21	22	0
3	Regular	28	26	39	3
4	Regular	30	17	43	0
5	Regular	34	14	73	0
6	Regular	27	11	82	0
Office of the RO	SVO	7	8	31	2
Multi- District Poll	SVO				
Absentee - Online	SVO	8	6	18	0
Absentee - Mail-in	SVO				
TOTALS		155	111	326	5
% of Vote		26.18%	18.75%	55.07%	
Margin				28.89%	

VOTES BY PERCENT



	Declined	Vote Total	Registered	% Turnout
	0	33	172	19.19%
	0	57	198	28.79%
	0	93	300	31.00%
	0	90	348	25.86%
	0	121	287	42.16%
	0	120	327	36.70%
	0	45		
		1		
	0	30		
		2		
	0	592	1632	36.27%

**OFFICIAL VOTING
RESULTS 2023**

SAHTU

RETURNING OFFICER:

Valerie Erutse

CANDIDATES:

Paulie Chinna, Daniel McNeely,
Delphine Pierrot

CANDIDATE DULY ELECTED:

Daniel McNeely

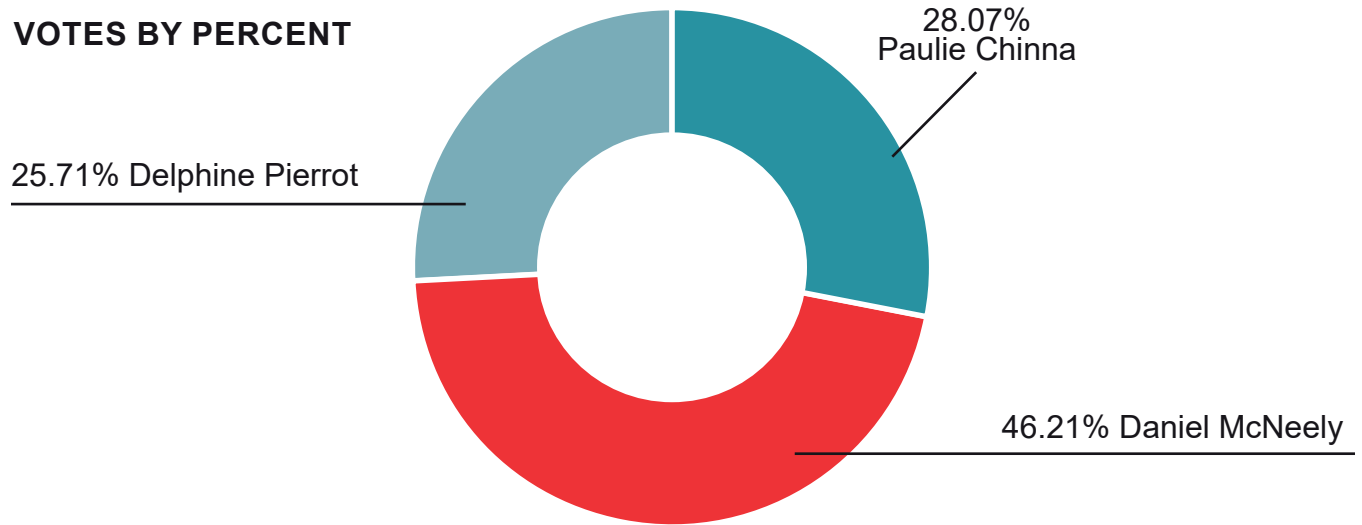
Margin*: 146 (18.14%)

*the margin by which the Candidate receiving the most votes exceeded the second-place Candidate, as a total and as a percentage.

** Votes by percent do not add to 100% due to rejected ballots, declined ballots, and rounding.

POLL	Type	Chinna, Paulie	McNeely, Daniel	Pierrot, Delphine	Rejected
1 Colville Lake	Regular	7	20	14	0
	Advance				
2 Délıneę	Regular	48	93	44	2
	Advance				
3 Fort Good Hope	Regular	62	68	55	2
4 Norman Wells	Regular	73	114	32	0
	Advance				
5 Tulita	Regular	27	57	51	6
	Advance				
Office of the RO	SVO	5	12	4	0
Multi- District Poll	SVO				
Absentee - Online	SVO	4	8	7	0
Absentee - Mail-in	SVO				
TOTALS		226	372	207	10
% of Vote		28.07%	46.21%	25.71%	
Margin			18.14%		

VOTES BY PERCENT



id	Declined	Vote Total	Registered	% Turnout
	0	36	78	52.56%
		5		
	0	167	367	50.41%
		18		
	0	185	295	62.71%
	0	196	433	50.58%
		23		
	0	120	267	50.56%
		15		
	0	20		
		1		
	0	12		
		7		
	0	805	1440	55.90%

**OFFICIAL VOTING
RESULTS 2023**

THEBACHA

RETURNING OFFICER:

Lynda B. Martin

CANDIDATES:

Connie Benwell, Jay MacDonald,
Frieda Martselos

CANDIDATE DULY ELECTED:

Jay MacDonald

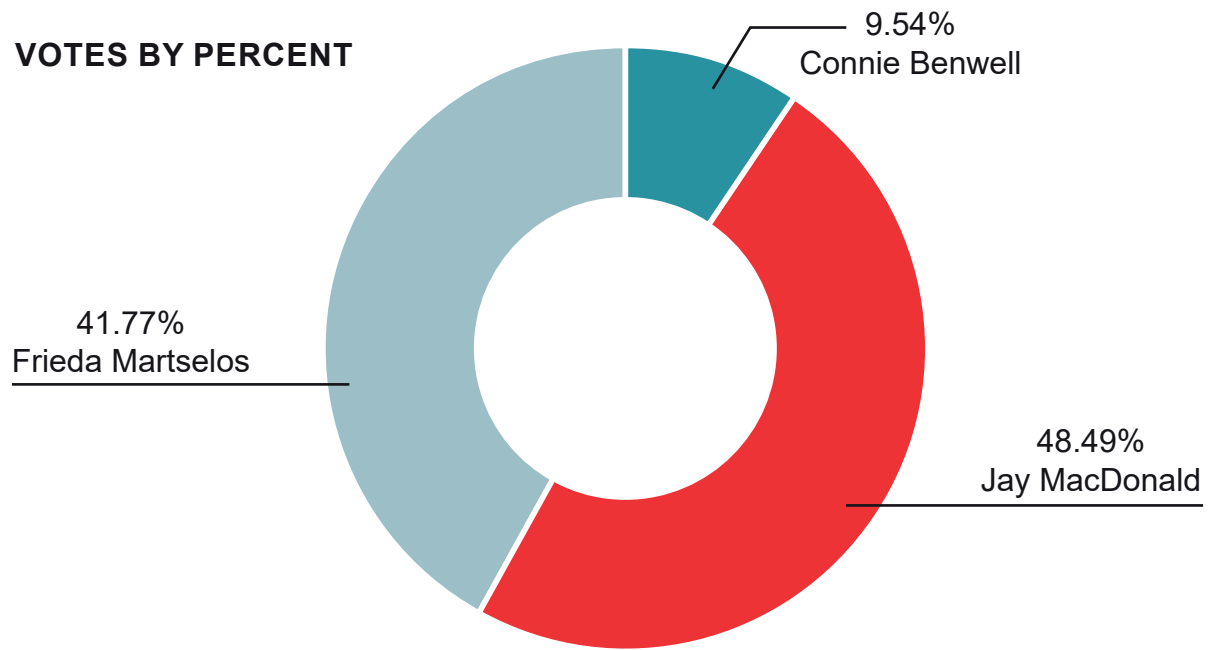
Margin*: 67 (6.73%)

*the margin by which the Candidate receiving the most votes exceeded the second-place Candidate, as a total and as a percentage.

** Votes by percent do not add to 100% due to rejected ballots, declined ballots, and rounding.

POLL	Type	Benwell, Connie	MacDonald, Jay	Martselos, Frieda	Rejected
1	Regular	6	80	25	1
2	Regular	8	53	35	1
3	Regular	17	78	36	0
4	Regular	25	85	63	2
Office of the RO	SVO	32	171	240	1
Mobile Poll	SVO				
Multi- District Poll	SVO				
Absentee - Online	SVO	7	16	17	0
Absentee - Mail-in	SVO				
TOTALS		95	483	416	5
% of Vote		9.54%	48.49%	41.77%	
Margin			6.73%		

VOTES BY PERCENT



	Declined	Vote Total	Registered	% Turnout
	0	111	243	45.68%
	0	96	413	23.24%
	0	131	381	34.38%
	0	173	495	34.95%
	1	411		
		32		
		1		
	1	34		
		7		
	2	996	1532	65.01%

TU NEDHÉ-WIILIDEH

RETURNING OFFICER:

Lorraine Villeneuve

CANDIDATES:

Nadine Delorme, Richard Edjericon

CANDIDATE DULY ELECTED:

Richard Edjericon

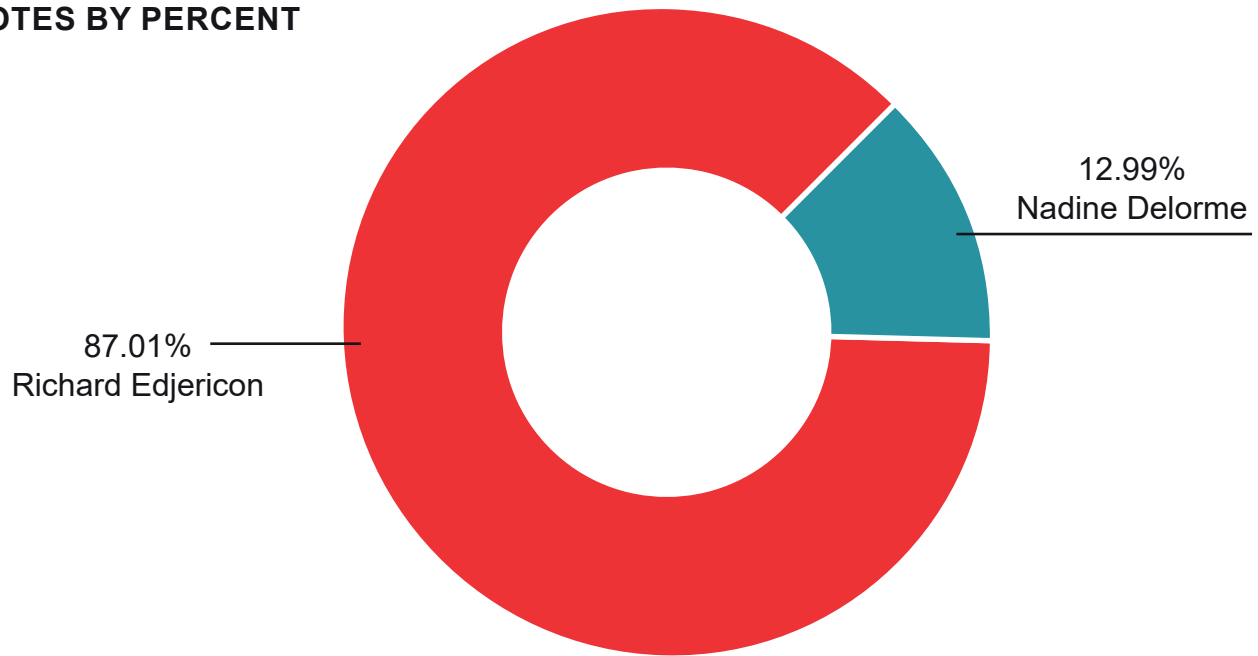
Margin*: 188 (74.02%)

*the margin by which the Candidate receiving the most votes exceeded the second-place Candidate, as a total and as a percentage.

** Votes by percent do not add to 100% due to rejected ballots, declined ballots, and rounding.

POLL	Type	Delorme, Nadine	Edjericon, Richard	Rejected	D
1 Dettah	Regular	6	48	1	
	Advance				
2 Fort Resolution	Regular	17	85	2	
3 Łutsek'e	Regular	6	32	0	
	Advance				
4 Ndilq	Regular	3	45	0	
	Advance				
Office of the RO	SVO	0	7	0	
Multi-District Poll	SVO				
Absentee - Online	SVO	1	4	0	
Absentee - Mail-in	SVO				
TOTALS		33	221	3	
% of Vote		12.99%	87.01%		
Margin			74.02%		

VOTES BY PERCENT



Declined	Vote Total	Registered	% Turnout
0	53	151	35.76%
	1		
0	102	280	36.43%
0	35	185	20.54%
	3		
0	42	210	22.86%
	6		
0	1		
	6		
0	3		
	2		
0	254	826	30.75%

CANDIDATE DULY ELECTED:

Robert Hawkins

Margin*: 90 (11.21%)

*the margin by which the Candidate receiving the most votes exceeded the second-place Candidate, as a total and as a percentage.

** Votes by percent do not add to 100% due to rejected ballots, declined ballots, and rounding.

YELLOWKNIFE CENTRE

RETURNING OFFICER:

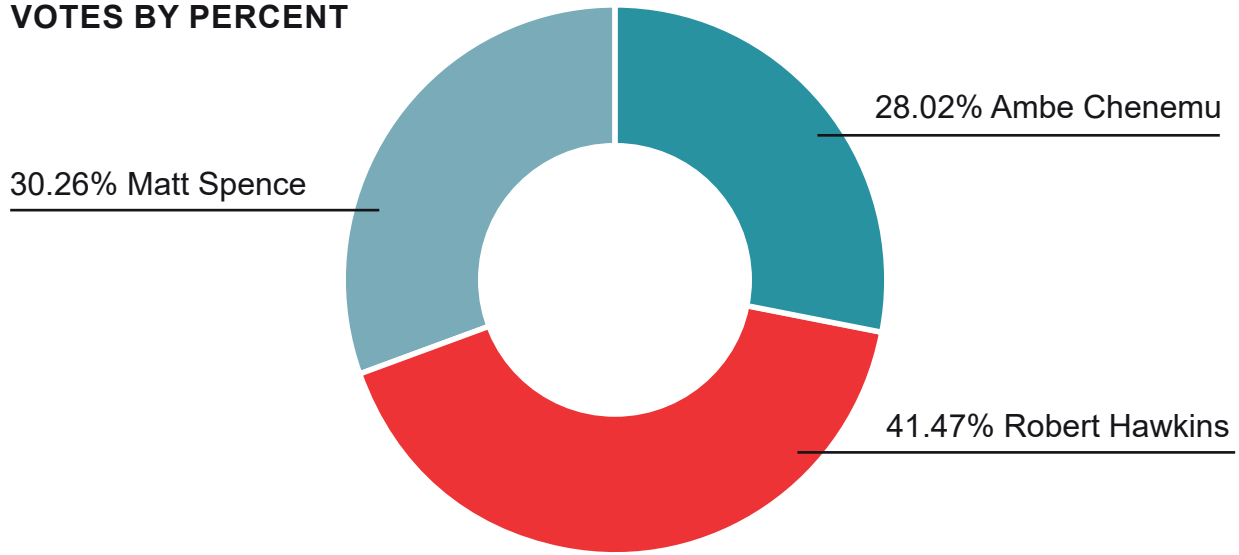
Joanna Grant

CANDIDATES:

Ambe Chenemu, Robert Hawkins, Matt Spence

POLL	Type	Chenemu, Ambe	Hawkins, Robert	Spence, Matt	Rejected
1	Regular	53	36	49	2
2	Regular	19	39	25	0
3	Regular	24	11	7	0
4	Regular	39	48	36	0
5	Regular	51	50	40	2
Office of the RO	SVO	30	140	73	0
Mobile Poll	SVO				
Multi- District Poll	SVO	0	0	0	0
Absentee - Online	SVO	9	9	13	0
Absentee - Mail-in	SVO				
TOTALS		225	333	243	4
% of Vote		28.02%	41.47%	30.26%	
Margin			11.21%		

VOTES BY PERCENT



	Declined	Vote Total	Registered	% Turnout
	0	138	293	47.10%
	0	83	337	24.63%
	0	42	193	21.76%
	0	123	323	38.08%
	0	141	532	26.50%
	0	231		
		12		
	0	0		
	2	31		
		2		
	2	803	1678	47.85%

YELLOWKNIFE NORTH

RETURNING OFFICER:

Amanda Mallon

CANDIDATES:

Jon Howe, Shauna Morgan, Bruce Valpy

CANDIDATE DULY ELECTED:

Shauna Morgan

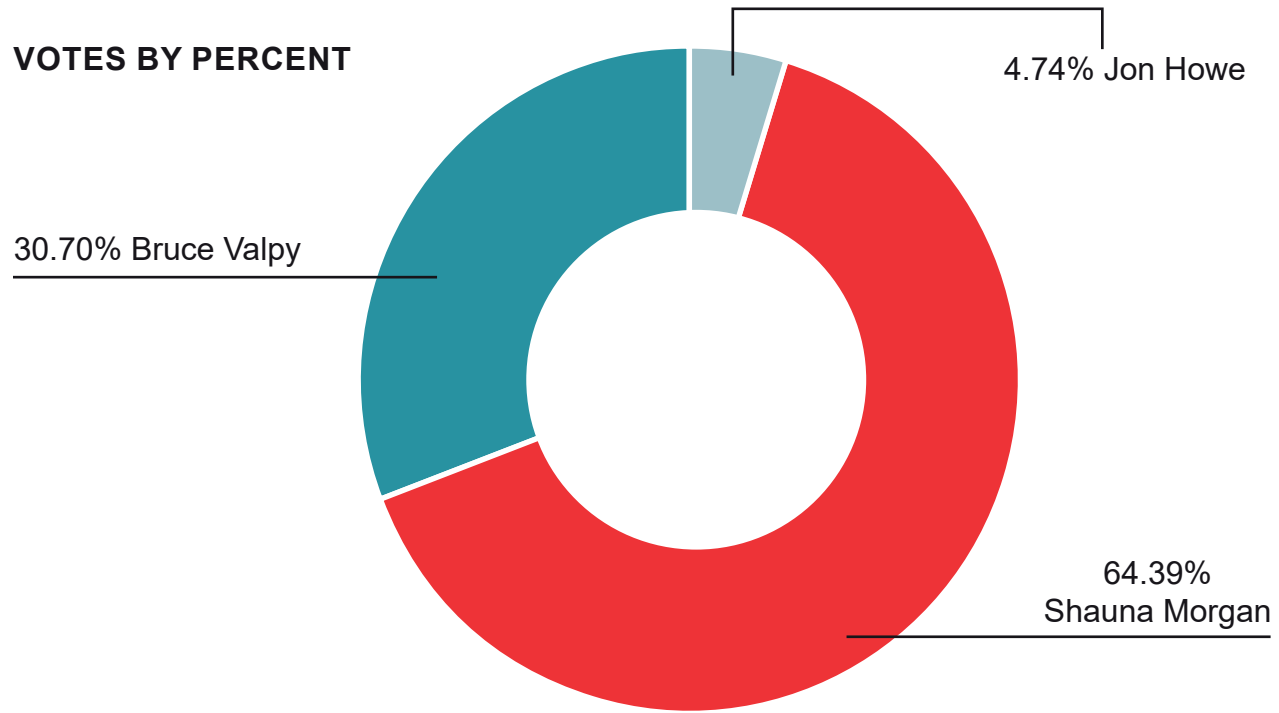
Margin*: 384 (34%)

*the margin by which the Candidate receiving the most votes exceeded the second-place Candidate, as a total and as a percentage.

** Votes by percent do not add to 100% due to rejected ballots, declined ballots, and rounding.

POLL	Type	Howe, Jon	Morgan, Shauna	Valpy, Bruce	Rejected
1	Regular	11	222	91	0
2	Regular	5	31	35	0
3	Regular	6	120	54	0
4	Regular	10	89	43	1
5	Regular	10	87	57	0
Office of the RO	SVO	9	109	51	0
Mobile Poll	SVO				
Multi-District Poll	SVO	0	0	0	0
Absentee - Online	SVO	3	76	19	0
Absentee - Mail-in	SVO				
TOTALS		54	734	350	1
% of Vote		4.74%	64.39%	30.70%	
Margin			34%		

VOTES BY PERCENT



id	Declined	Vote Total	Registered	% Turnout
	0	324	631	51.35%
	0	71	117	60.68%
	0	180	734	24.52%
	0	142	403	35.24%
	0	154	466	33.05%
	0	168		
		1		
	0	0		
	2	98		
		2		
	2	1140	2351	48.49%

**OFFICIAL VOTING
RESULTS 2023**

YELLOWKNIFE SOUTH

RETURNING OFFICER:

Melanie Gentles

ACCLAIMED CANDIDATE:

Caroline Wawzonek

POLL	Type	Wawzonek, Caroline	Rejected	Declined	Vote Total	Registered	% Turnout	
1	Regular	Acclaimed			0	335	0.00%	
2	Regular				0	354	0.00%	
3	Regular				0	360	0.00%	
4	Regular				0	362	0.00%	
5	Regular				0	333	0.00%	
Office of the RO	SVO				0			
Mobile Poll	SVO				0			
Absentee - Online	SVO				0			
Absentee - Mail-in	SVO				0			
Multi-District Poll	SVO				0			
TOTALS			0	0	0	0	1744	0.00%
% of Vote			0%					
Margin								
All SVO's	SVO		0	0	0			



The logo consists of a stylized 'X' shape. The left vertical stroke is teal, and the right vertical stroke is red. The two strokes meet at a point in the center, creating a sharp 'X' shape.

ELECTIONSNWT



**RAPPORT SUR LES
RÉSULTATS OFFICIELS DES
ÉLECTIONS GÉNÉRALES
TERRITORIALES DE 2023**

 **ÉLECTIONSTNO**

1-844-767-9100
ELECTIONSNWT.CA



If you would like this information in another official language, call us.
English

Si vous voulez ces informations dans une autre langue officielle, contactez-nous.
French

kīspin ki nitawihtīn ē nīhīyawīhk ōma ācimōwin, tipwāsinān.
Cree

Tłıchq̄ yatı k'ee. Dı wegodı newq̄ dè, gots'ō gonede.
Tłıchq̄

ᑭerıhtł'ıs Dēne Sųłıné yatı t'a huts'elkēr xa beyáyatı theᑭᑭᑭ ᑭat'e, nuwe ts'ēn yółtı.
Chipewyan

Edı gondı dehgháh got'ıe zhatıé k'ee edatł'éh enahddhę nıde naxets'e edahlı.
South Slavey

K'áhshó got'ıne xədə k'é hederı ᑭedıhtł'é yerınwę nıde dúle.
North Slavey

Jii gwandak izhıı ginjık vat'atr'ıjāhch'uu zhit yınohthan jı', dııts'āt gınohkıı.
Gwich'in

Uvanıttuaq ılıtchurısukupku Inuvıaluktun, ququaqłuta.
Inuvıaluktun

Ċ'ıđđ ııı'ıııđđĊ ħĊĤĤĤĤĤĤ ĤıđđĤĤĤĤĤĤĤ, ĐĊĊĤĤĤĤĤĤĤĤĤĤĤĤĤĤ.
Inuktitut

Hapkuā tıııqqat pııımagupkıt Inuıınnaqtun, uvaptınnut hıııııarłutıt.
Inuıınnaqtun

Langues autochtones : 867-767-9346, poste 71037

Français : 867-767-9348 ou 1-866-561-1664 (sans frais)

Janvier 2024

Shane Thompson
Président
Assemblée législative des Territoires du Nord-Ouest
Yellowknife, TNO

Monsieur le Président,

RÉSULTATS OFFICIELS DE L'ÉLECTION

Conformément à l'article 265 de la Loi sur les élections et les référendums, je vous remets respectueusement les résultats officiels du scrutin pour l'élection générale territoriale du 14 novembre 2023.

Ce rapport détaille le nombre de votes par section de vote pour les 16 circonscriptions électorales qui ont tenu un scrutin, ainsi que des informations sur les trois circonscriptions électorales où des candidats ont été élus par acclamation.

Cordialement,

Stephen Dunbar
Directeur général des élections

CONTENU

PRÉFACE	PG 5
MODES DE SCRUTIN	PG 6
SCRUTINS SPÉCIAUX	PG 7
VOTES PAR CIRCONSCRIPTION ÉLECTORALE	PG 8
DEHCHO	PG 10
FRAME LAKE	PG 12
GREAT SLAVE	PG 14
HAY RIVER NORD	PG 16
HAY RIVER SUD	PG 18
INUVIK BOOT LAKE	PG 20
INUVIK TWIN LAKES	PG 22
KAM LAKE	PG 24
DELTA DU MACKENZIE	PG 26
MONFWI	PG 28
NAHENDEH	PG 30
NUNAKPUT	PG 32
RANGE LAKE	PG 34
SAHTU	PG 36
THEBACHA	PG 38
TU NEDHÉ-WIILIDEH	PG 40
YELLOWKNIFE CENTRE	PG 42
YELLOWKNIFE NORD	PG 44
YELLOWKNIFE SUD	PG 46

PRÉFACE

À l'origine, le mandat de la 19e Assemblée législative expirait le 3 septembre 2023 et les brefs devaient être signifiés le jour suivant. En raison des ordres d'évacuation liés aux feux de forêt touchant 14 des 19 circonscriptions électorales, l'Assemblée législative a adopté le 28 août 2023 la *Loi visant à reporter le jour du scrutin pour l'élection générale de 2023*. Cette loi reportait l'élection au 14 novembre 2023.

La commissaire des Territoires du Nord-Ouest a ordonné au directeur général des élections de signifier les brefs d'élection le 16 octobre, avec une période de campagne prescrite de 29 jours.

CANDIDATS

La période de mise en candidature a commencé le 16 octobre et a pris fin le 20 octobre. Au total, 56 candidats se sont présentés aux élections. La circonscription de Nahendeh affichait le plus grand nombre de candidats (six); par ailleurs, on a dénombré trois élections par acclamation, et ce dans les circonscriptions de Kam Lake, de Monfwi et de Yellowknife Sud.

Au total, 23 femmes se sont présentées dans 15 des 19 circonscriptions électorales, formant 41 % de l'ensemble des candidats.

VOTE

Le vote a commencé le 24 octobre et s'est poursuivi jusqu'au 12 novembre dans le cas des scrutins spéciaux. Vingt-six pour cent de tous les suffrages exprimés l'ont été au cours de cette période, y compris dans les bureaux des directeurs du scrutin, ou au moyen de bulletins de vote d'électeur absent ou de scrutins multidistrict, par anticipation ou mobiles.

Le jour du scrutin, 34 bureaux de vote ont ouvert sur le territoire pour les 16 circonscriptions électorales. Au total, 10 797 votes ont été exprimés, ce qui représente un taux de participation de 52,54 %.

Il n'y a eu aucune contestation nécessitant un dépouillement judiciaire.

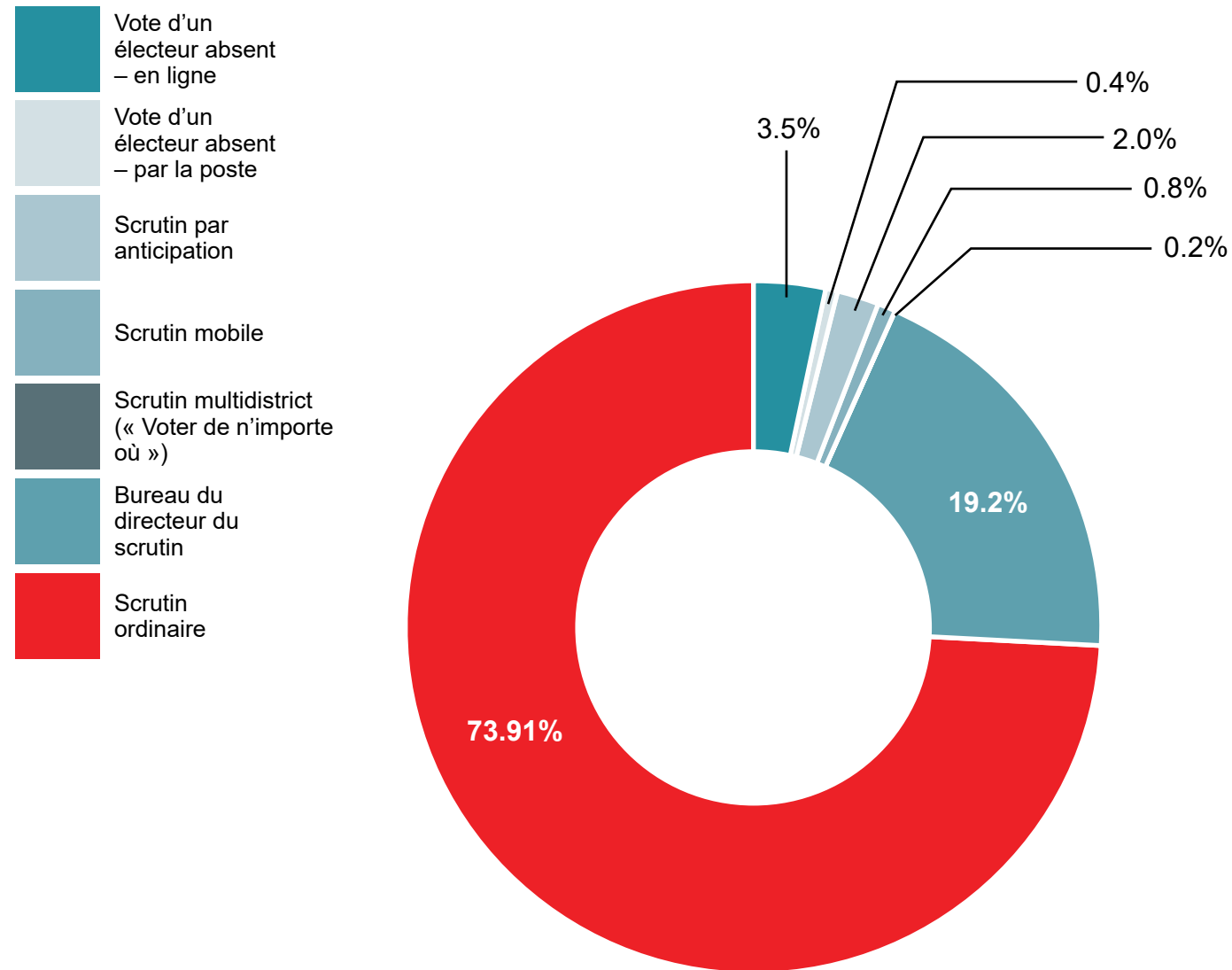
RAPPORTS

Les résultats non officiels ont été publiés sur le site web d'Élections TNO.

Les noms des candidates et candidats dûment élus dans chaque circonscription paraîtront dans la *Gazette des Territoires du Nord-Ouest* de décembre 2023.

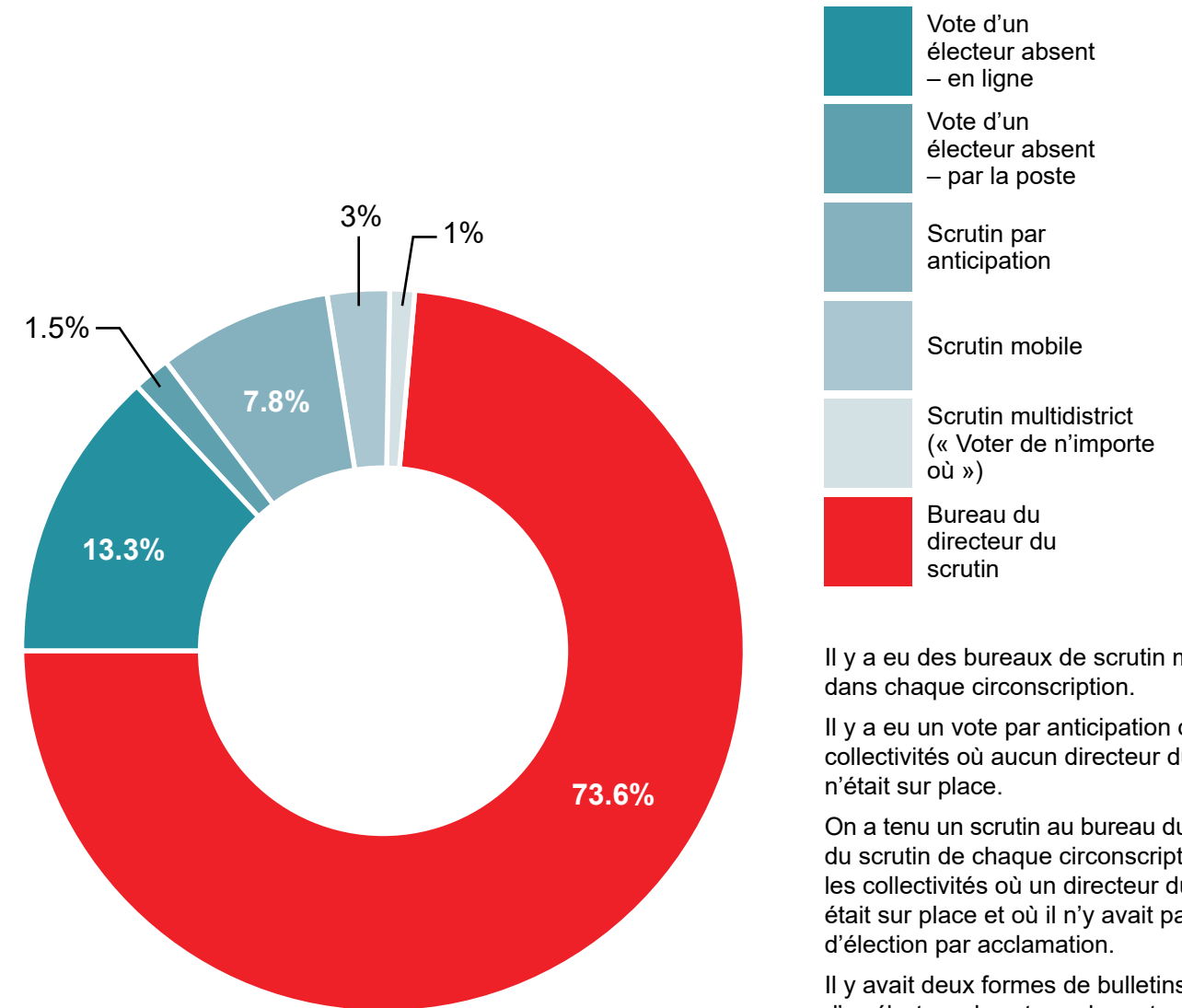
MODES DE SCRUTIN

% du total des votes exprimés :



SCRUTINS SPÉCIAUX

% de votes exprimés lors d'un scrutin spécial :



Il y a eu des bureaux de scrutin mobile dans chaque circonscription.

Il y a eu un vote par anticipation dans les collectivités où aucun directeur du scrutin n'était sur place.

On a tenu un scrutin au bureau du directeur du scrutin de chaque circonscription, dans les collectivités où un directeur du scrutin était sur place et où il n'y avait pas eu d'élection par acclamation.

Il y avait deux formes de bulletins de vote d'un électeur absent : par la poste et en ligne.

Circonscription électorale	Vote d'un électeur absent – en ligne	Vote d'un électeur absent – par la poste	Scrutin par anticipation	Scrutin mobile	Scrutin multidistrict	Bureau du directeur du scrutin	Total des scrutins spéciaux	Scrutin ordinaire	Total – scrutins spéciaux et ordinaires	Inscrits	Taux de participation
TOTAUX	375	42	221	85	20	2074	2,817	7980	10797	20550	52.54%
% du total des votes exprimés :	3.5%	0.4%	2.0%	0.8%	0.2%	19.2%	26.1%	73.91%			
% de votes exprimés lors d'un scrutin spécial :	13.3%	1.5%	7.8%	3%	1%	73.6%					

*Ne comprend pas les circonscriptions où il y a eu une élection par acclamation.

VOTES PAR CIRCONSCRIPTION ÉLECTORALE ET SCRUTIN SPÉCIAL

Circonscription électorale	Nombre de candidats	Vote d'un électeur absent – en ligne	Vote d'un électeur absent – par la poste	Vote par anticipation	Scrutin mobile	Scrutin multidistrict	Bureau du directeur du scrutin	Total des scrutins spéciaux	Scrutin ordinaire	Total – scrutins spéciaux et ordinaires	Inscrits	Taux de participation
Dehcho	4	6	2	12	0	2	18	40	454	494	794	62.22%
Frame Lake	5	23	3		0	0	100	126	511	637	1409	45.21%
Great Slave	4	37	4		0	0	139	180	581	761	1649	46.15%
Hay River Nord	4	13	0		11	0	196	220	389	609	1047	58.17%
Hay River Sud	3	27	2		1	1	232	263	467	730	981	74.41%
Inuvik Boot Lake	3	23	2		0	0	103	128	366	494	938	52.67%
Inuvik Twin Lakes	2	7	1		0	0	113	121	329	450	1105	40.72%
Kam Lake	1	0	0		0	0	0	0	0	0	1806	0.00%
Delta du Mackenzie	3	13	1	69	13	3	31	130	499	629	846	74.35%
Monfwi	1	0	0	0	0	0	0	0	0	0	1794	0.00%
Nahendeh	6	18	1	61	15	1	254	350	554	904	1288	70.19%
Nunakput	2	0	4	8	0	4	12	28	471	499	1034	48.26%
Range Lake	3	30	2		0	1	45	78	514	592	1632	36.27%
Sahtu	3	12	7	61	0	1	20	101	704	805	1440	55.90%
Thebacha	3	34	7		32	1	411	485	511	996	1532	65.01%
Tu Nedhé Willideh	2	3	2	10	0	6	1	22	232	254	826	30.75%
Yellowknife Centre	3	31	2		12	0	231	276	527	803	1678	47.85%
Yellowknife Nord	3	98	2		1	0	168	269	871	1140	2351	48.49%
Yellowknife Sud	1	0	0		0	0	0	0	0	0	1744	0.00%
TOTAUX	56	375	42	221	85	20	2074	2,817	7980	10797	20550	52.54%

*Ne comprend pas les circonscriptions où il y a eu une élection par acclamation.

DEHCHO

DIRECTEUR (RICE) DU SCRUTIN :
Berna Matto

CANDIDATS :
Ronald Bonnetrouge, Richard Lafferty,
Steven Vandell, Sheryl Yakeleya

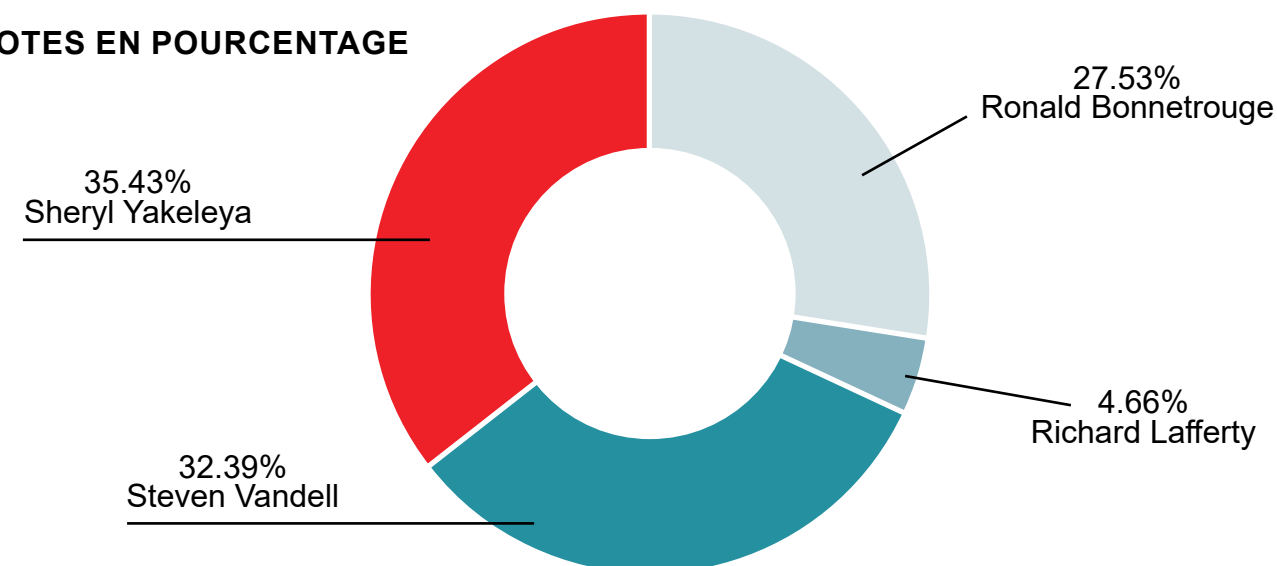
CANDIDAT(E) ÉLU(E) :
Sheryl Yakeleya

Écart* : 15 (3.04%)

*Écart de voix séparant le candidat en avance du candidat en deuxième position pour le nombre de votes, exprimé en total des votes et en pourcentage.

**Les votes exprimés en pourcentage ne totalisent pas 100 % en raison de l'arrondissement des nombres décimaux et des bulletins rejetés ou refusés.

VOTES EN POURCENTAGE



SCRUTIN	Type	Bonnetrouge, Ronald	Lafferty, Richard	Vandell, Steven	Yakeleya, Sheryl	Rejetés	Refusés	Total des votes	Inscrits	Taux de participation en %
1 Entreprise	Régulier	1	2	7	20	0	0	26	51	58.82%
	Vote par anticipation							4		
2 Fort Providence	Régulier	118	19	125	111	1	0	373	549	67.94%
3 Kakisa	Régulier	3	0	3	8	0	0	12	21	66.67%
	Vote par anticipation							2		
4 K'atlodeeche First Nation	Régulier	6	2	8	33	2	0	43	173	28.32%
	Vote par anticipation							6		
Bureau du directeur du scrutin	Scrutins spéciaux	5	0	13	2	0	0	18		
Scrutin multidistrict	Scrutins spéciaux							2		
Vote d'un électeur absent – en ligne	Scrutins spéciaux	3	0	4	1	0	0	6		
Vote d'un électeur absent – par la poste	Scrutins spéciaux							2		
TOTAUX		136	23	160	175	3	0	494	794	62.22%
% de votes		27.53%	4.66%	32.39%	35.43%					
Écart					3.04%					

FRAME LAKE

DIRECTEUR (RICE) DU SCRUTIN :
Mona Durkee

CANDIDATS :
Deanna Cornfield, Julian Morse, John Stanley, Spencer Tracy, Stuart Wray

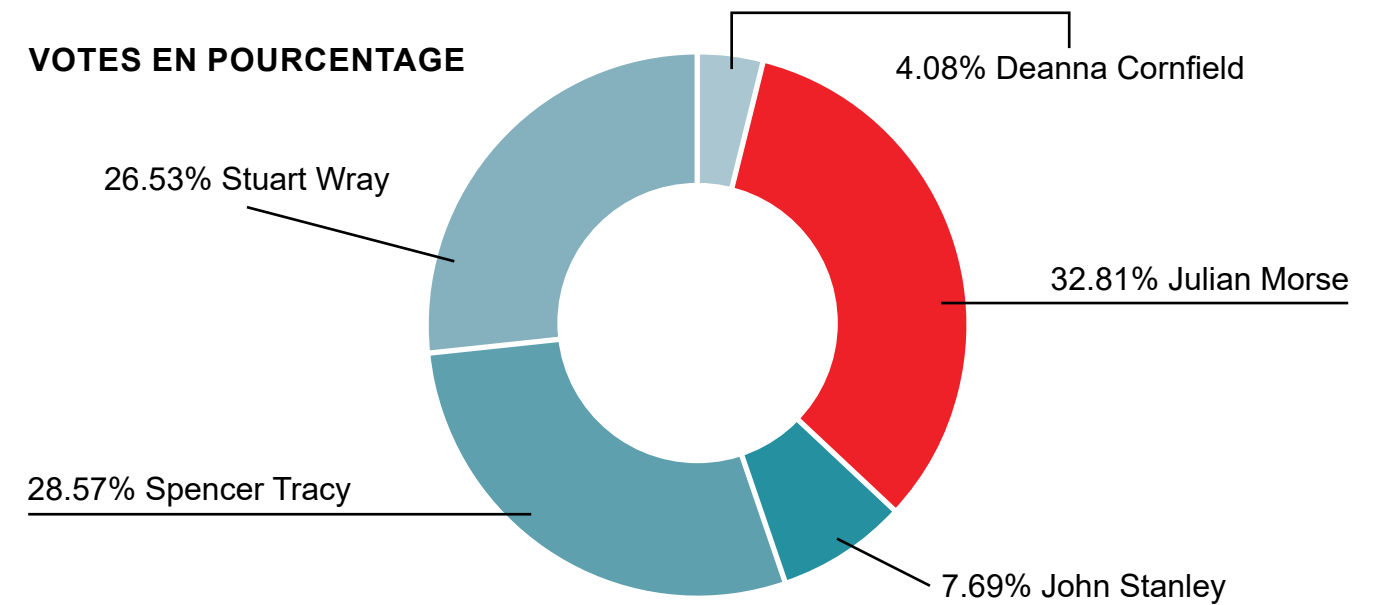
CANDIDAT(E) ÉLU(E) :
Julian Morse

Écart* : 27 (4.24%)

*Écart de voix séparant le candidat en avance du candidat en deuxième position pour le nombre de votes, exprimé en total des votes et en pourcentage.

**Les votes exprimés en pourcentage ne totalisent pas 100 % en raison de l'arrondissement des nombres décimaux et des bulletins rejetés ou refusés.

VOTES EN POURCENTAGE



SCRUTIN	Type	Cornfield, Deanna	Morse, Julian	Stanley, John	Tracy, Spencer	Wray, Stuart	Rejetés	Refusés	Total des votes	Inscrits	Taux de participation en %
1	Régulier	1	49	4	37	39	0	0	130	358	36.31%
2	Régulier	7	15	8	29	23	0	0	82	239	34.31%
3	Régulier	7	18	12	21	14	0	0	72	201	35.82%
4	Régulier	3	20	5	21	24	0	0	73	281	25.98%
5	Régulier	4	63	13	46	28	0	0	154	330	46.67%
Bureau du directeur du scrutin	Scrutins spéciaux	4	36	5	19	36	0	0	100		
Scrutin multidistrict	Scrutins spéciaux	0	0	0	0	0	0	0	0		
Vote d'un électeur absent – en ligne	Scrutins spéciaux	0	8	2	9	5	0	2	23		
Vote d'un électeur absent – par la poste	Scrutins spéciaux								3		
TOTAUX		26	209	49	182	169	0	2	637	1409	45.21%
% de votes		4.08%	32.81%	7.69%	28.57%	26.53%					
Écart			4.24%								

GREAT SLAVE

DIRECTEUR (RICE) DU SCRUTIN :
Carol Nychka

CANDIDATS :
Stacie Arden Smith, James Lawrance,
Nokleby Katrina, Kate Reid

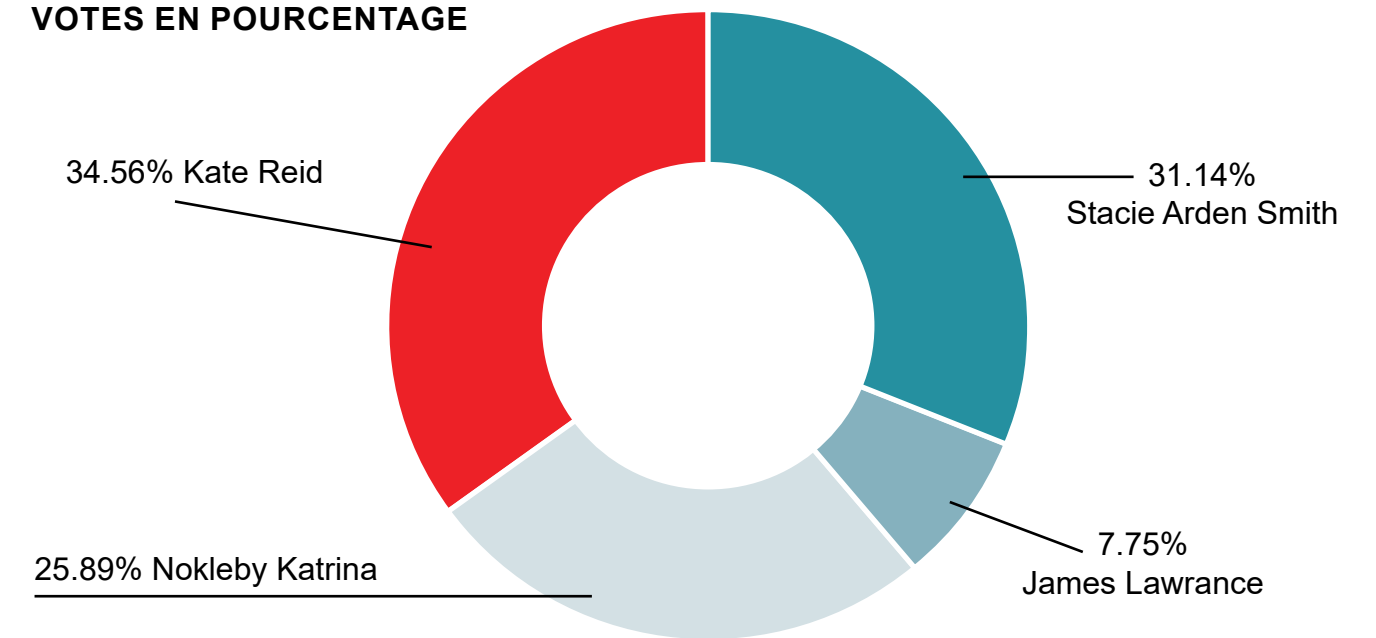
CANDIDAT(E) ÉLU(E) :
Kate Reid

Écart* : 26 (3.42%)

*Écart de voix séparant le candidat en avance du candidat en deuxième position pour le nombre de votes, exprimé en total des votes et en pourcentage.

**Les votes exprimés en pourcentage ne totalisent pas 100 % en raison de l'arrondissement des nombres décimaux et des bulletins rejetés ou refusés.

VOTES EN POURCENTAGE



SCRUTIN	Type	Arden Smith, Stacie	Lawrance, James	Nokleby, Katrina	Reid, Kate	Rejetés	Refusés	Total des votes	Inscrits	Taux de participation en %
1	Régulier	34	5	19	29	1	0	87	281	30.96%
2	Régulier	41	9	40	48	1	0	138	405	34.07%
3	Régulier	67	17	41	63	1	1	189	601	31.45%
4	Régulier	38	20	49	59	0	1	167	362	46.13%
Bureau du directeur du scrutin	Scrutins spéciaux	48	5	34	50	0	2	139		
Scrutin multidistrict	Scrutins spéciaux	0	0	0	0	0	0	0		
Vote d'un électeur absent – en ligne	Scrutins spéciaux	9	3	14	14	0	1	37		
Vote d'un électeur absent – par la poste	Scrutins spéciaux							4		
TOTAUX		237	59	197	263	3	5	761	1649	46.15%
% de votes		31.14%	7.75%	25.89%	34.56%					
Écart					3.42%					

HAY RIVER NORD

DIRECTEUR (RICE) DU SCRUTIN :
Marny Twigge

CANDIDATS :
Greg McMeekin, RJ Simpson, Michael Wallington, Hans Wiedemann

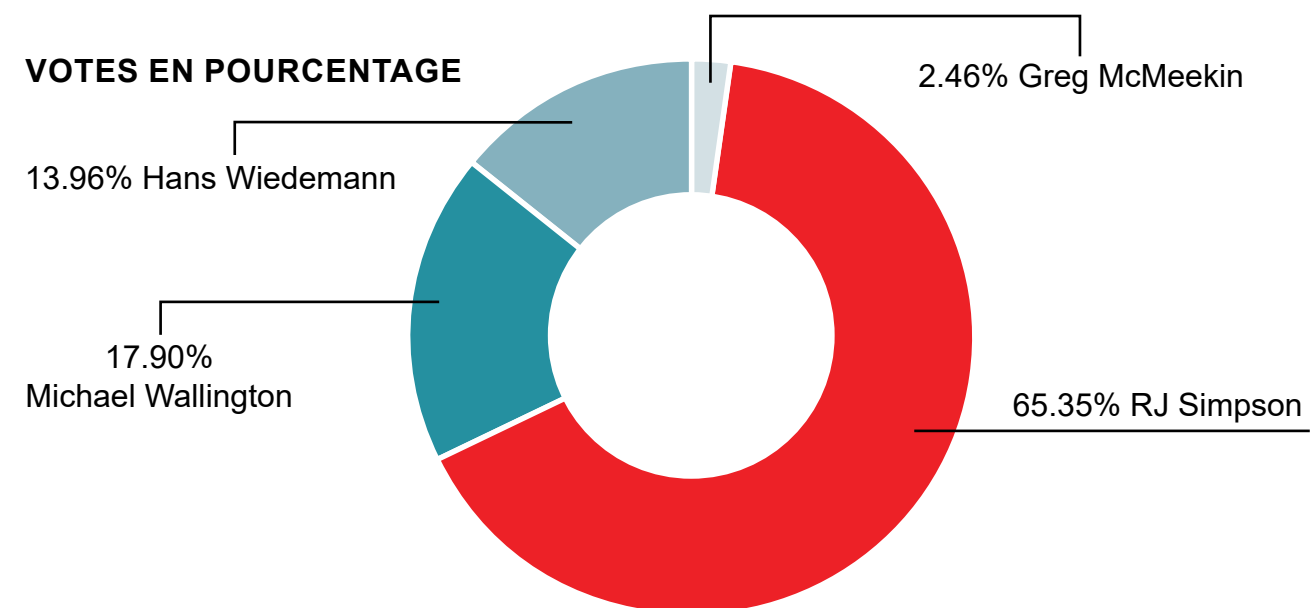
CANDIDAT(E) ÉLU(E) :
RJ Simpson

Écart* : 289 (47.45%)

*Écart de voix séparant le candidat en avance du candidat en deuxième position pour le nombre de votes, exprimé en total des votes et en pourcentage.

**Les votes exprimés en pourcentage ne totalisent pas 100 % en raison de l'arrondissement des nombres décimaux et des bulletins rejetés ou refusés.

VOTES EN POURCENTAGE



SCRUTIN	Type	McMeekin, Greg	Simpson, RJ	Wallington, Michael	Wiedemann, Hans	Rejetés	Refusés	Total des votes	Inscrits	Taux de participation en %
1	Régulier	2	81	32	12	2	0	127	362	35.08%
2	Régulier	5	90	25	21	1	0	141	354	39.83%
3	Régulier	3	70	21	27	0	0	121	331	36.56%
Bureau du directeur du scrutin	Scrutins spéciaux	4	150	29	22	2	2	196		
Scrutin mobile	Scrutins spéciaux							11		
Scrutin multidistrict	Scrutins spéciaux	0	0	0	0	0	0	0		
Vote d'un électeur absent – en ligne	Scrutins spéciaux	1	7	2	3	0	0	13		
Vote d'un électeur absent – par la poste	Scrutins spéciaux	0	0	0	0	0	0	0		
TOTAUX		15	398	109	85	5	2	609	1047	58.17%
% de votes		2.46%	65.35%	17.90%	13.96%					
Écart			47.45%							

HAY RIVER SUD

DIRECTEUR (RICE) DU SCRUTIN :
Heather Coakwell

CANDIDATS :
Vince McKay, Wally Schumann,
Rocky Simpson

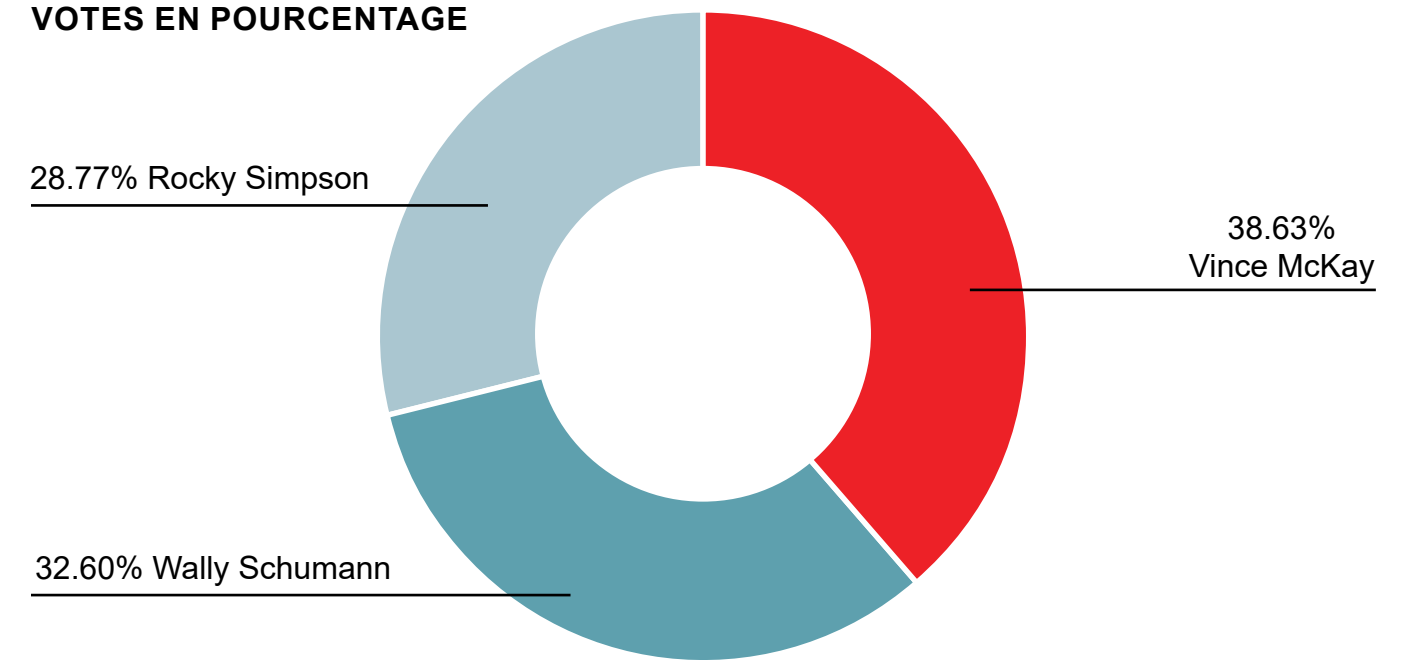
CANDIDAT(E) ÉLU(E) :
Vince McKay

Écart* : 44 (6.03%)

*Écart de voix séparant le candidat en avance du candidat en deuxième position pour le nombre de votes, exprimé en total des votes et en pourcentage.

**Les votes exprimés en pourcentage ne totalisent pas 100 % en raison de l'arrondissement des nombres décimaux et des bulletins rejetés ou refusés.

VOTES EN POURCENTAGE



SCRUTIN	Type	McKay, Vince	Schumann, Wally	Simpson, Rocky	Rejetés	Refusés	Total des votes	Inscrits	Taux de participation en %
1	Régulier	47	39	40	1	0	126	327	38.53%
2	Régulier	101	82	45	0	0	228	439	51.94%
3	Régulier	42	40	31	1	0	113	215	52.56%
Bureau du directeur du scrutin	Scrutins spéciaux						232		
Scrutin mobile	Scrutins spéciaux	85	63	86	0	0	1		
Scrutin multidistrict	Scrutins spéciaux						1		
Vote d'un électeur absent – en ligne	Scrutins spéciaux	7	14	8	0	0	27		
Vote d'un électeur absent – par la poste	Scrutins spéciaux						2		
TOTALS		282	238	210	2	0	730	981	74.41%
% of Vote		38.63%	32.60%	28.77%					
Margin		6.03%							

INUVIK BOOT LAKE

DIRECTEUR (RICE) DU SCRUTIN :
Chris Garven

CANDIDATS :
Diane Archie, Denny Rodgers, Sallie Ross

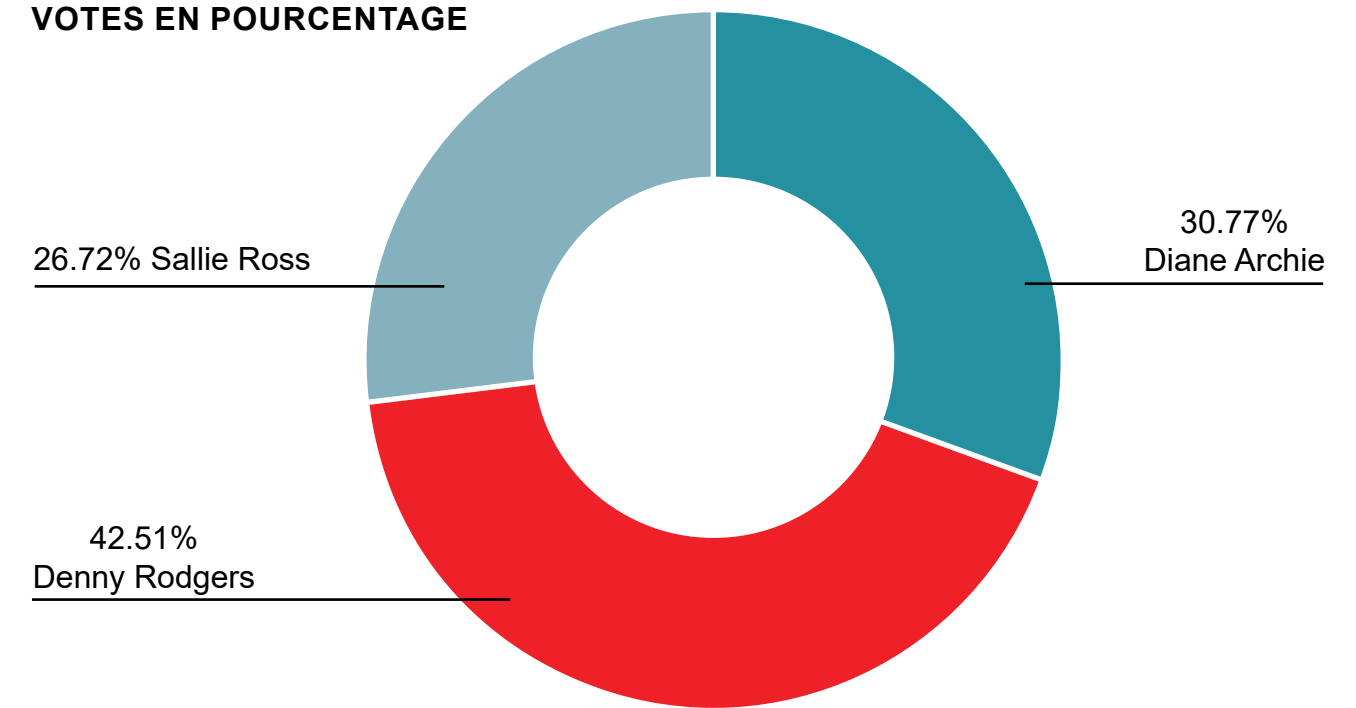
CANDIDAT(E) ÉLU(E) :
Denny Rodgers

Écart* : 58 (11.74%)

*Écart de voix séparant le candidat en avance du candidat en deuxième position pour le nombre de votes, exprimé en total des votes et en pourcentage.

**Les votes exprimés en pourcentage ne totalisent pas 100 % en raison de l'arrondissement des nombres décimaux et des bulletins rejetés ou refusés.

VOTES EN POURCENTAGE



SCRUTIN	Type	Archie, Diane	Rodgers, Denny	Ross, Sallie	Rejetés	Refusés	Total des votes	Inscrits	Taux de participation en %
1	Régulier	32	40	26	0	0	98	268	36.57%
2	Régulier	59	60	45	2	0	164	430	38.14%
3	Régulier	25	47	32	0	0	104	240	43.33%
Bureau du directeur du scrutin	Scrutins spéciaux	28	54	21	1	0	103		
Scrutin multidistrict	Scrutins spéciaux	0	0	0	0	0	0		
Vote d'un électeur absent – en ligne	Scrutins spéciaux	8	9	8	0	0	23		
Vote d'un électeur absent – par la poste	Scrutins spéciaux						2		
TOTAUX		152	210	132	3	0	494	938	52.67%
% de votes		30.77%	42.51%	26.72%					
Écart			11.74%						

INUVIK TWIN LAKES

DIRECTEUR (RICE) DU SCRUTIN :
Mitchell MacQuarrie

CANDIDATS :
Lenora McLeod, Lesa Semmler

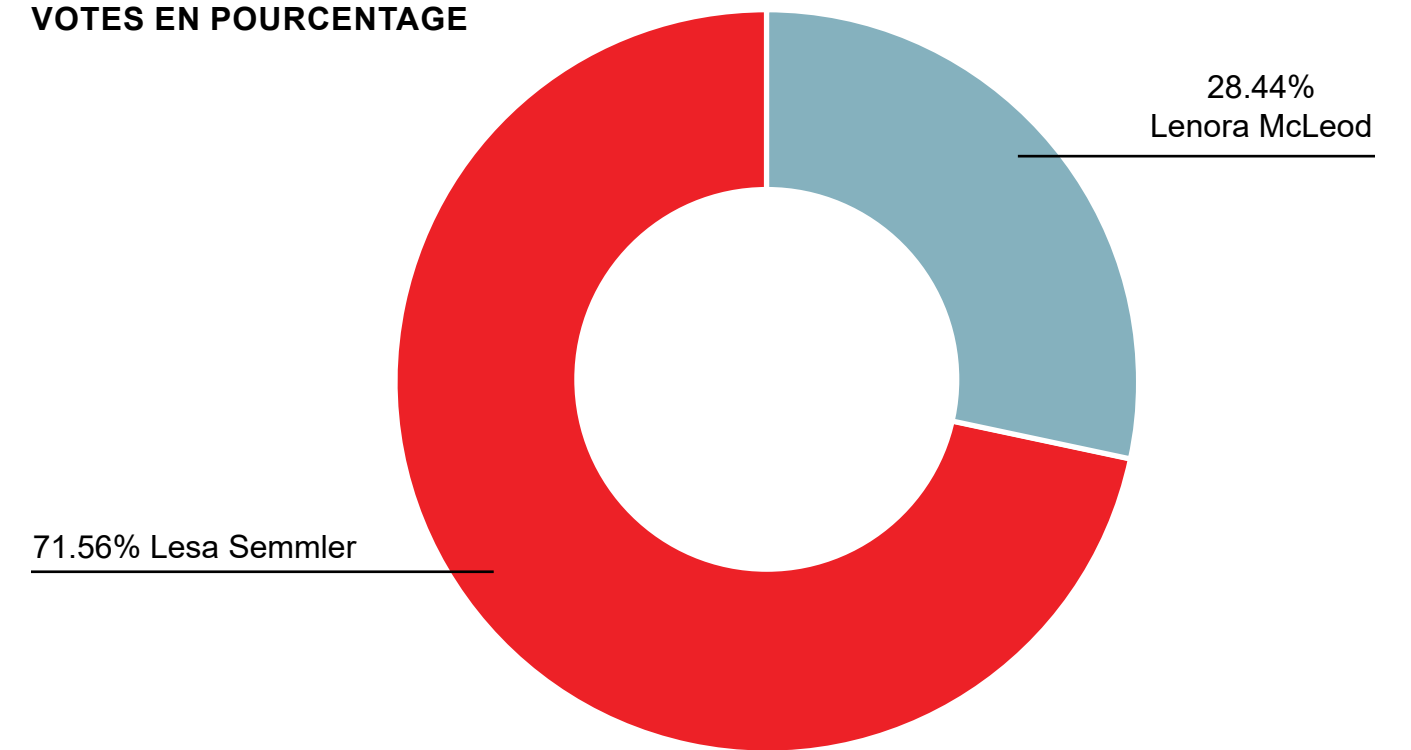
CANDIDAT(E) ÉLU(E) :
Lesa Semmler

Écart* : 194 (43.11%)

*Écart de voix séparant le candidat en avance du candidat en deuxième position pour le nombre de votes, exprimé en total des votes et en pourcentage.

**Les votes exprimés en pourcentage ne totalisent pas 100 % en raison de l'arrondissement des nombres décimaux et des bulletins rejetés ou refusés.

VOTES EN POURCENTAGE



SCRUTIN	Type	McLeod, Lenora	Semmler, Lesa	Rejetés	Refusés	Total des votes	Inscrits	Taux de participation en %
1	Régulier	61	141	2	0	202	601	33.61%
2	Régulier	49	78	0	0	127	504	25.20%
Bureau du directeur du scrutin	Scrutins spéciaux	17	96	2	0	113		
Scrutin multidistrict	Scrutins spéciaux	0	0	0	0	0		
Vote d'un électeur absent – en ligne	Scrutins spéciaux					7		
Vote d'un électeur absent – par la poste	Scrutins spéciaux	1	7	1	0	1		
TOTAUX		128	322	5	0	450	1105	40.72%
% de votes		28.44%	71.56%					
Écart			43.11%					

KAM LAKE

DIRECTEUR (RICE) DU SCRUTIN :

Dave Heron

CANDIDATE ÉLUE PAR ACCLAMATION :

Caitlin Cleveland

SCRUTIN	Type	Cleveland, Caitlin	Rejetés	Refusés	Total des votes	Inscrits	Taux de participation en %
1	Régulier	Élue par acclamation			0	254	0.00%
2	Régulier				0	325	0.00%
3	Régulier				0	248	0.00%
4	Régulier				0	394	0.00%
5	Régulier				0	585	0.00%
Bureau du directeur du scrutin	Scrutins spéciaux				0		
Scrutin mobile	Scrutins spéciaux				0		
Vote d'un électeur absent – en ligne	Scrutins spéciaux				0		
Vote d'un électeur absent – par la poste	Scrutins spéciaux				0		
Scrutin multidistrict	Scrutins spéciaux				0		
TOTAUX			0	0	0	0	1806
% de votes		0%					
Écart							
All SVO's	Scrutins spéciaux		0	0	0		

DELTA DU MACKENZIE

DIRECTEUR (RICE) DU SCRUTIN :
Grace Martin

CANDIDATS :
Frederick Blake, George Nerysoo,
Richard Ross

CANDIDAT(E) ÉLU(E) :
George Nerysoo

Écart* : 13 (2.07%)

*Écart de voix séparant le candidat en
avance du candidat en deuxième position
pour le nombre de votes, exprimé en total
des votes et en pourcentage.

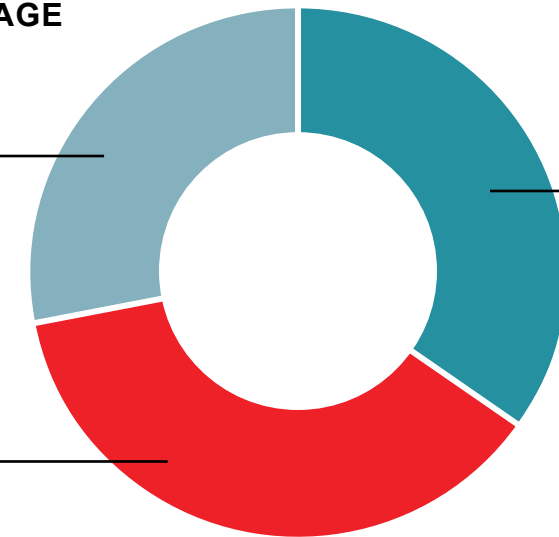
**Les votes exprimés en pourcentage
ne totalisent pas 100 % en raison de
l'arrondissement des nombres décimaux
et des bulletins rejetés ou refusés.

VOTES EN POURCENTAGE

27.98% Richard Ross

34.98%
Frederick Blake

37.04% George Nerysoo



SCRUTIN	Type	Blake, Frederick	Nerysoo, George	Ross, Richard	Rejetés	Refusés	Total des votes	Inscrits	Taux de participation en %
1 Aklavik	Régulier	71	31	106	0	0	170	335	62.09%
	Vote par anticipation						38		
2 Fort McPherson	Régulier	77	150	53	0	0	280	422	66.35%
3 Tsiigehtchic	Régulier	57	16	7	0	0	49	89	89.89%
	Vote par anticipation						31		
Bureau du directeur du scrutin	Scrutins spéciaux	9	30	8	0	0	31		
Mobile Poll Ft McPherson	Scrutins spéciaux						13		
Scrutin multidistrict	Scrutins spéciaux						3		
Vote d'un électeur absent – en ligne	Scrutins spéciaux	6	6	2	0	0	13		
Vote d'un électeur absent – par la poste	Scrutins spéciaux						1		
TOTAUX		220	233	176	0	0	629	846	74.35%
% de votes		34.98%	37.04%	27.98%					
Écart			2.07%						

MONFWI

DIRECTEUR (RICE) DU SCRUTIN :

Harriet Koyina

CANDIDATE ÉLUE PAR ACCLAMATION :

Jane Armstrong

SCRUTIN	Type	Armstrong, Jane	Rejetés	Refusés	Total des votes	Inscrits	Taux de participation en %	
1 Behchokq	Régulier	Élue par acclamation			0	994	0.00%	
1.5 Behchokq	Régulier				0			
2 Edzo	Régulier				0	209	0.00%	
3 Gametii	Régulier				0	184	0.00%	
4 Wekweeti	Régulier				0	93	0.00%	
5 Whati	Régulier				0	314	0.00%	
3 Gameti	Vote par anticipation				0			
4 Wekweeti	Vote par anticipation				0			
5 Whati	Vote par anticipation				0			
Bureau du directeur du scrutin	Scrutins spéciaux				0			
1 Scrutin mobile Behchokq	Scrutins spéciaux				0			
3 Scrutin mobile Gameti	Scrutins spéciaux				0			
4 Scrutin mobile Wekweetii	Scrutins spéciaux				0			
5 Scrutin mobile Whati	Scrutins spéciaux				0			
Vote d'un électeur absent – en ligne	Scrutins spéciaux				0			
Vote d'un électeur absent – par la poste	Scrutins spéciaux				0			
Scrutin multidistrict	Scrutins spéciaux				0			
TOTAUX			0	0	0	0	1794	0.00%
% de votes			0%					
Écart								
All SVO's	Scrutins spéciaux	0	0	0	0			

NAHENDEH

DIRECTEUR (RICE) DU SCRUTIN :
Crystal Marshall

CANDIDATS :
Sharon Allen, Joshua Campbell,
Mavis Cli-Michaud, Hillary Deneron,
Shane Thompson, Les Wright

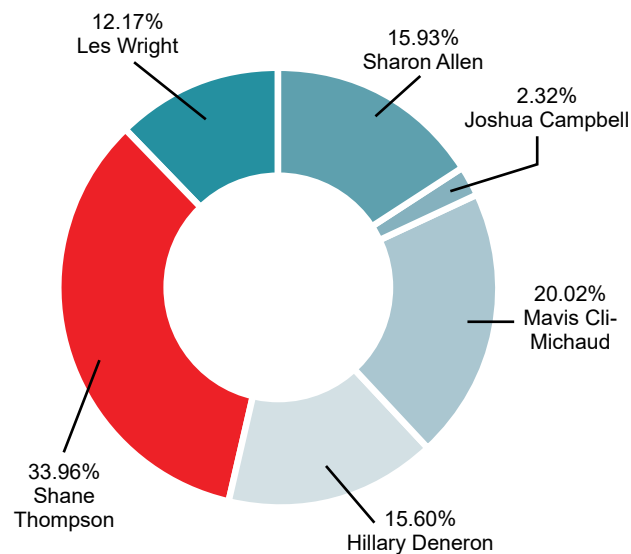
CANDIDAT(E) ÉLU(E) :
Shane Thompson

Écart* : 126 (13.94%)

*Écart de voix séparant le candidat en
avance du candidat en deuxième position
pour le nombre de votes, exprimé en total
des votes et en pourcentage.

**Les votes exprimés en pourcentage
ne totalisent pas 100 % en raison de
l'arrondissement des nombres décimaux
et des bulletins rejetés ou refusés.

VOTES EN POURCENTAGE



SCRUTIN	Type	Allen, Sharon	Campbell, Joshua	Cli- Michaud, Mavis	Deneron, Hillary	Thompson, Shane	Wright, Les	Rejetés	Refusés	Total des votes	Inscrits	Taux de participation en %
1 Fort Liard	Régulier	24	2	27	74	61	13	0	0	150	319	63.01%
	Vote par anticipation									51		
2 Fort Simpson	Régulier	47	6	67	35	60	43	1	0	258	757	34.08%
3 Jean Marie River	Régulier	8	2	8	1	4	2	0	0	23	41	60.98%
	Vote par anticipation									2		
4 Nahanni Butte	Régulier	16	3	0	5	12	9	0	0	43	39	115.38%
	Vote par anticipation									2		
5 Sambaa K'e	Régulier	5	0	4	8	19	5	1	0	41	52	78.85%
	Vote par anticipation									0		
6 Wrigley	Régulier	16	1	20	1	1	6	0	0	39	80	56.25%
	Vote par anticipation									6		
Bureau du directeur du scrutin	Scrutins spéciaux									254		
Scrutin multidistrict	Scrutins spéciaux	27	7	54	16	137	29	0	0	1		
Fort Simpson scrutin mobile	Scrutins spéciaux									15		
Vote d'un électeur absent – en ligne	Scrutins spéciaux									18		
Vote d'un électeur absent – par la poste	Scrutins spéciaux	1	0	1	1	13	3	0	0	1		
TOTAUX		144	21	181	141	307	110	2	0	904	1288	70.19%
% de votes		15.93%	2.32%	20.02%	15.60%	33.96%	12.17%					
Écart						13.94%						

NUNAKPUT

DIRECTEUR (RICE) DU SCRUTIN :
Sarah Ross-Gruben

CANDIDATS :
Lucy Kuptana, Vince Teddy

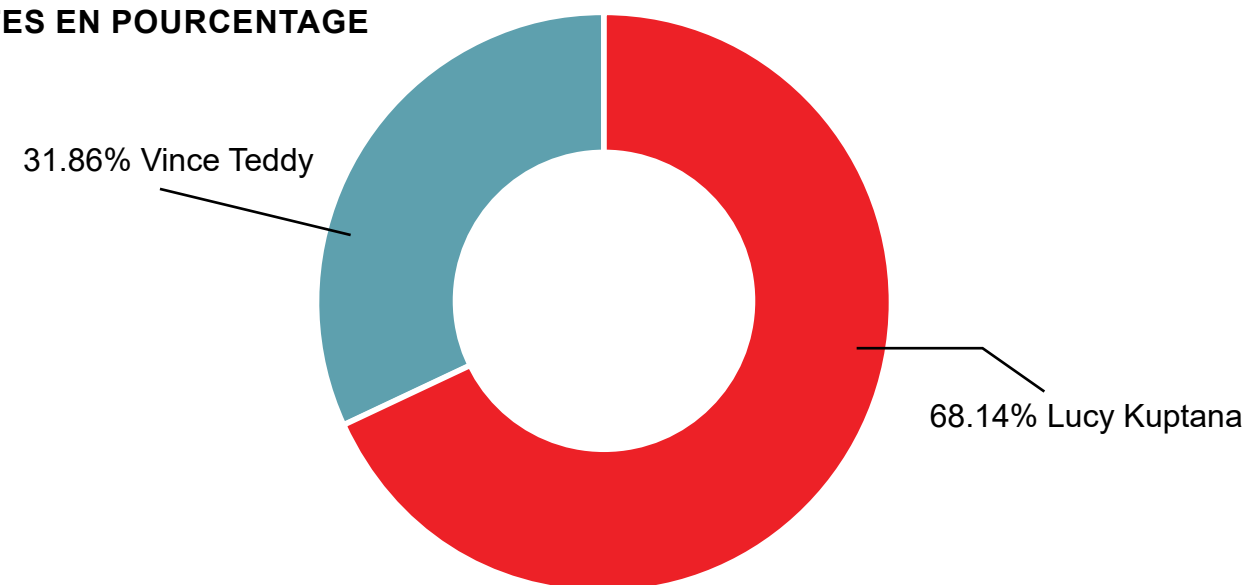
CANDIDAT(E) ÉLU(E) :
Lucy Kuptana

Écart* : 181 (36.27%)

*Écart de voix séparant le candidat en avance du candidat en deuxième position pour le nombre de votes, exprimé en total des votes et en pourcentage.

**Les votes exprimés en pourcentage ne totalisent pas 100 % en raison de l'arrondissement des nombres décimaux et des bulletins rejetés ou refusés.

VOTES EN POURCENTAGE



SCRUTIN	Type	Kuptana, Lucy	Teddy, Vince	Rejetés	Refusés	Total des votes	Inscrits	Taux de participation en %
1 Paulatuk	Régulier	70	26	0	0	90	197	48.73%
	Vote par anticipation					6		
2 Sachs Harbour	Régulier	4	16	0	0	20	70	28.57%
	Vote par anticipation					0		
3 Tuktoyaktuk	Régulier	183	94	5	0	277	548	50.55%
4 Ulukhaktok	Régulier	66	20	1	0	84	219	39.27%
	Vote par anticipation					2		
Bureau du directeur du scrutin	Scrutins spéciaux	15	1	0	0	12		
Scrutin multidistrict	Scrutins spéciaux					4		
Vote d'un électeur absent – en ligne	Scrutins spéciaux	0	0	0	0	0		
Vote d'un électeur absent – par la poste	Scrutins spéciaux	2	2	1	0	4		
TOTAUX		340	159	7	0	499	1034	48.26%
% de votes		68.14%	31.86%					
Écart		36.27%						

RANGE LAKE

DIRECTEUR (RICE) DU SCRUTIN :
Meag Shouhda

CANDIDATS :
Aaron Reid, Nicole Sok, Kieron Testart

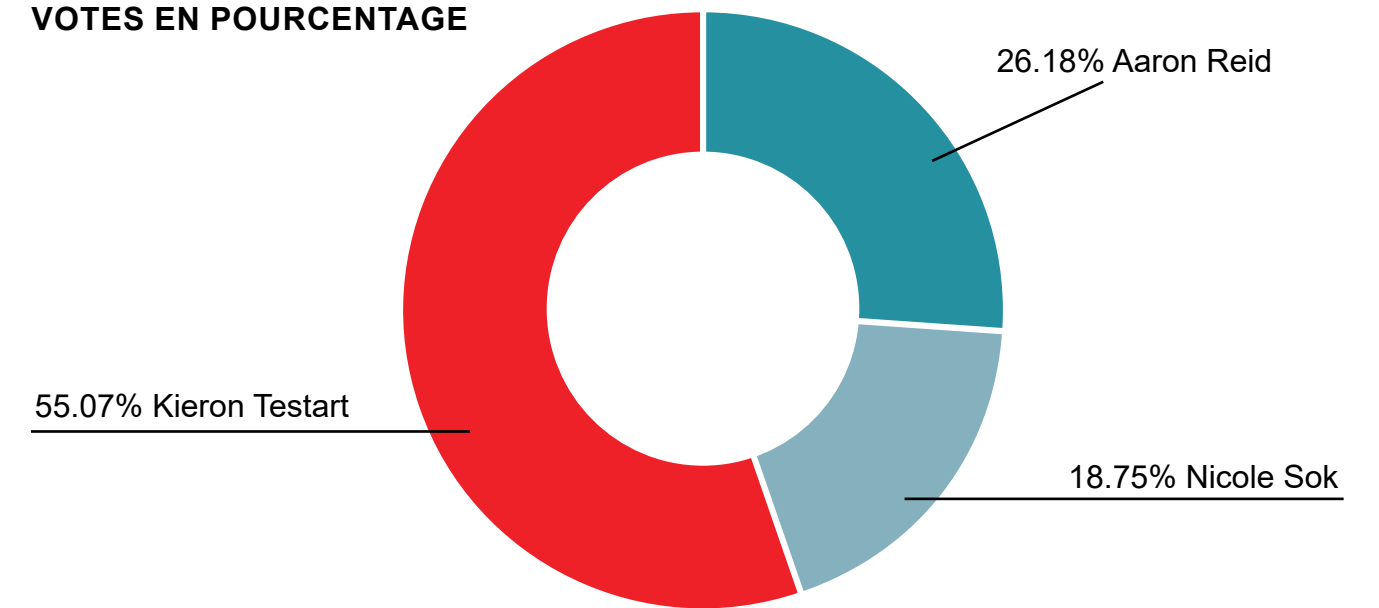
CANDIDAT(E) ÉLU(E) :
Kieron Testart

Écart* : 171 (28.89%)

*Écart de voix séparant le candidat en avance du candidat en deuxième position pour le nombre de votes, exprimé en total des votes et en pourcentage.

**Les votes exprimés en pourcentage ne totalisent pas 100 % en raison de l'arrondissement des nombres décimaux et des bulletins rejetés ou refusés.

VOTES EN POURCENTAGE



SCRUTIN	Type	Reid, Aaron	Sok, Nicole	Testart, Kieron	Rejetés	Refusés	Total des votes	Inscrits	Taux de participation en %
1	Régulier	7	8	18	0	0	33	172	19.19%
2	Régulier	14	21	22	0	0	57	198	28.79%
3	Régulier	28	26	39	3	0	93	300	31.00%
4	Régulier	30	17	43	0	0	90	348	25.86%
5	Régulier	34	14	73	0	0	121	287	42.16%
6	Régulier	27	11	82	0	0	120	327	36.70%
Bureau du directeur du scrutin	Scrutins spéciaux	7	8	31	2	0	45		
Scrutin multidistrict	Scrutins spéciaux						1		
Vote d'un électeur absent – en ligne	Scrutins spéciaux	8	6	18	0	0	30		
Vote d'un électeur absent – par la poste	Scrutins spéciaux						2		
TOTAUX		155	111	326	5	0	592	1632	36.27%
% de votes		26.18%	18.75%	55.07%					
Écart				28.89%					

SAHTU

DIRECTEUR (RICE) DU SCRUTIN :
Valerie Erutse

CANDIDATS :
Paulie Chinna, Daniel McNeely,
Delphine Pierrot

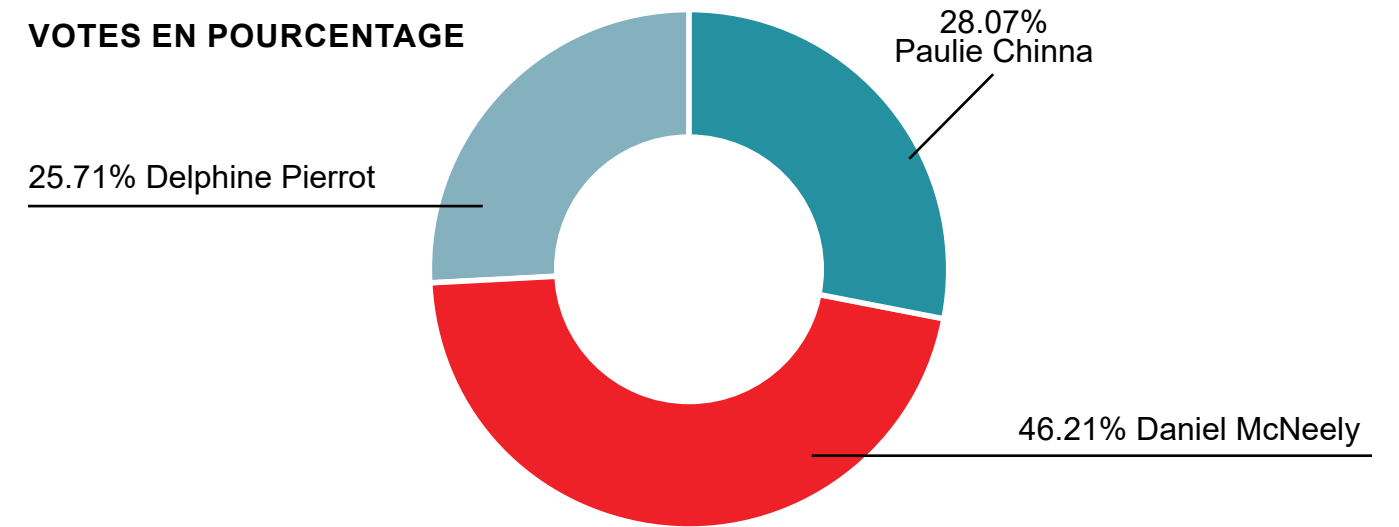
CANDIDAT(E) ÉLU(E) :
Daniel McNeely

Écart* : 146 (18.14%)

*Écart de voix séparant le candidat en avance du candidat en deuxième position pour le nombre de votes, exprimé en total des votes et en pourcentage.

**Les votes exprimés en pourcentage ne totalisent pas 100 % en raison de l'arrondissement des nombres décimaux et des bulletins rejetés ou refusés.

VOTES EN POURCENTAGE



SCRUTIN	Type	Chinna, Paulie	McNeely, Daniel	Pierrot, Delphine	Rejetés	Refusés	Total des votes	Inscrits	Taux de participation en %
1 Colville Lake	Régulier	7	20	14	0	0	36	78	52.56%
	Vote par anticipation						5		
2 Déljñe	Régulier	48	93	44	2	0	167	367	50.41%
	Vote par anticipation						18		
3 Fort Good Hope	Régulier	62	68	55	2	0	185	295	62.71%
4 Norman Wells	Régulier	73	114	32	0	0	196	433	50.58%
	Vote par anticipation						23		
5 Tulita	Régulier	27	57	51	6	0	120	267	50.56%
	Vote par anticipation						15		
Bureau du directeur du scrutin	Scrutins spéciaux	5	12	4	0	0	20		
Scrutin multidistrict	Scrutins spéciaux						1		
Vote d'un électeur absent – en ligne	Scrutins spéciaux	4	8	7	0	0	12		
Vote d'un électeur absent – par la poste	Scrutins spéciaux						7		
TOTAUX		226	372	207	10	0	805	1440	55.90%
% de votes		28.07%	46.21%	25.71%					
Écart			18.14%						

THEBACHA

DIRECTEUR (RICE) DU SCRUTIN :

Lynda B. Martin

CANDIDATS :

Connie Benwell, Jay MacDonald,
Frieda Martselos

CANDIDAT(E) ÉLU(E) :

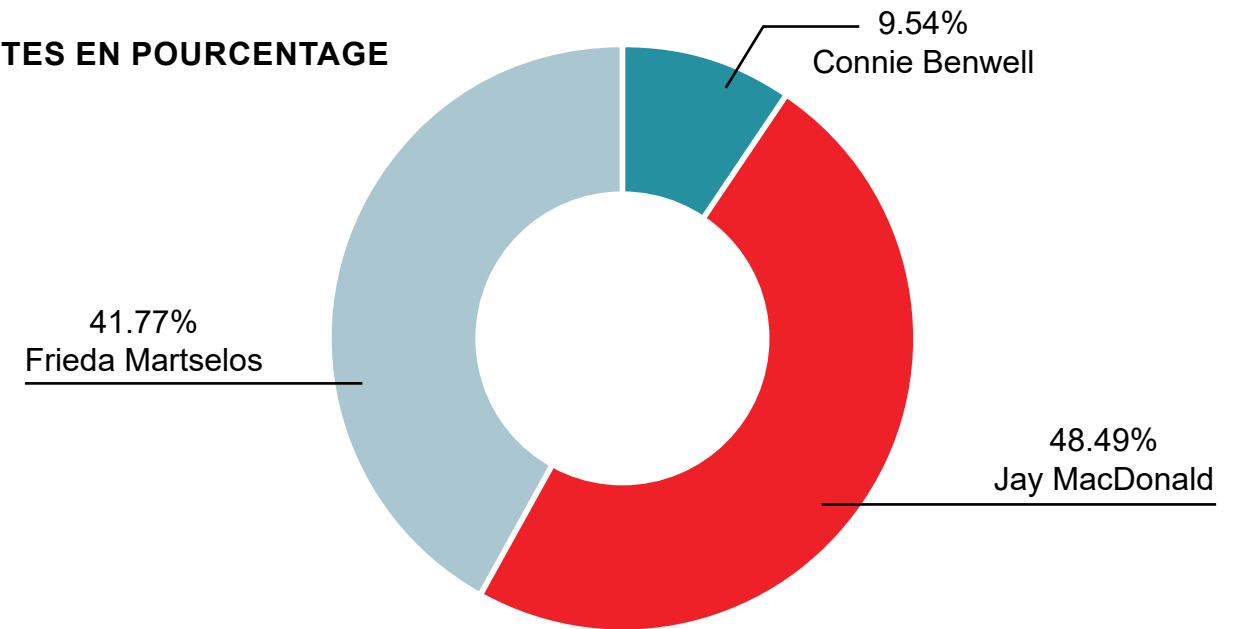
Jay MacDonald

Écart* : 67 (6.73%)

*Écart de voix séparant le candidat en
*Écart de voix séparant le candidat en
avance du candidat en deuxième position
pour le nombre de votes, exprimé en total
des votes et en pourcentage.

**Les votes exprimés en pourcentage
ne totalisent pas 100 % en raison de
l'arrondissement des nombres décimaux
et des bulletins rejetés ou refusés. rejetés
ou refusés.

VOTES EN POURCENTAGE



SCRUTIN	Type	Benwell, Connie	MacDonald, Jay	Martselos, Frieda	Rejetés	Refusés	Total des votes	Inscrits	Taux de participation en %
1	Régulier	6	80	25	1	0	111	243	45.68%
2	Régulier	8	53	35	1	0	96	413	23.24%
3	Régulier	17	78	36	0	0	131	381	34.38%
4	Régulier	25	85	63	2	0	173	495	34.95%
Bureau du directeur du scrutin	Scrutins spéciaux	32	171	240	1	1	411		
Scrutin mobile	Scrutins spéciaux						32		
Scrutin multidistrict	Scrutins spéciaux						1		
Vote d'un électeur absent – en ligne	Scrutins spéciaux	7	16	17	0	1	34		
Vote d'un électeur absent – par la poste	Scrutins spéciaux						7		
TOTAUX		95	483	416	5	2	996	1532	65.01%
% de votes		9.54%	48.49%	41.77%					
Écart			6.73%						

TU NEDHÉ-WILIDEH

DIRECTEUR (RICE) DU SCRUTIN :

Lorraine Villeneuve

CANDIDATS :

Nadine Delorme, Richard Edjericon

CANDIDAT(E) ÉLU(E) :

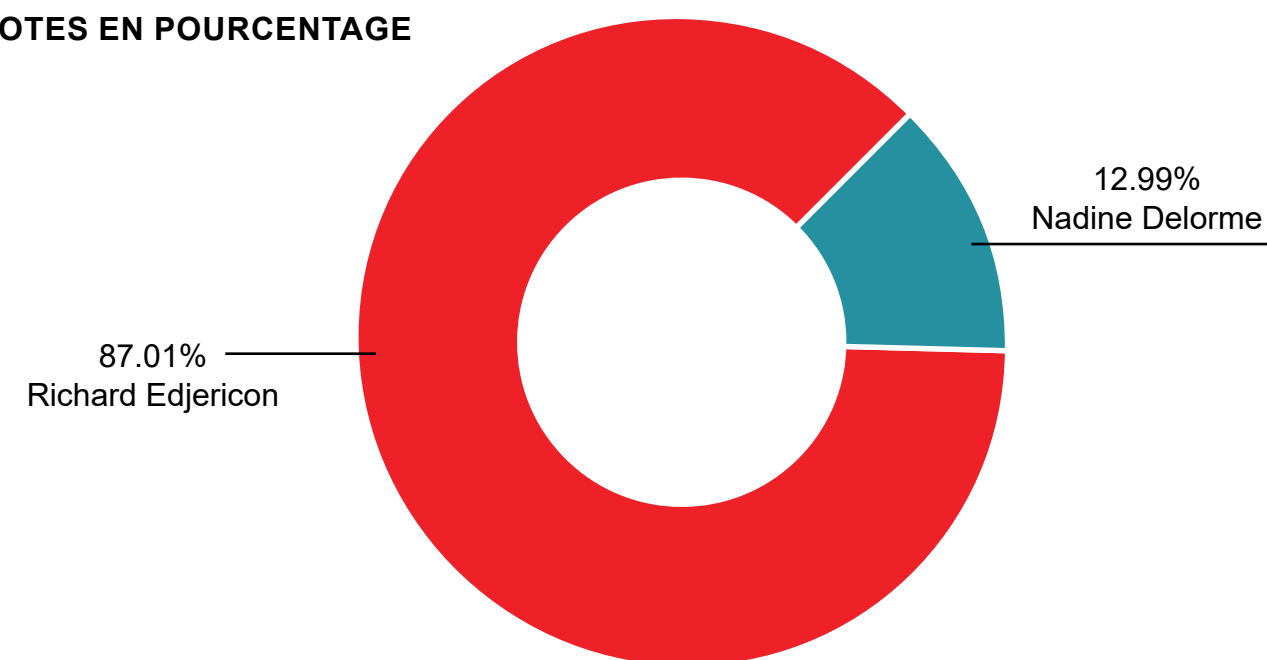
Richard Edjericon

Écart* : 188 (74.02%)

*Écart de voix séparant le candidat en avance du candidat en deuxième position pour le nombre de votes, exprimé en total des votes et en pourcentage.

**Les votes exprimés en pourcentage ne totalisent pas 100 % en raison de l'arrondissement des nombres décimaux et des bulletins rejetés ou refusés.

VOTES EN POURCENTAGE



SCRUTIN	Type	Delorme, Nadine	Edjericon, Richard	Rejetés	Refusés	Total des votes	Inscrits	Taux de participation en %
1 Dettah	Régulier	6	48	1	0	53	151	35.76%
	Vote par anticipation					1		
2 Fort Resolution	Régulier	17	85	2	0	102	280	36.43%
3 Łutsek'e	Régulier	6	32	0	0	35	185	20.54%
	Vote par anticipation					3		
4 Ndilq	Régulier	3	45	0	0	42	210	22.86%
	Vote par anticipation					6		
Bureau du directeur du scrutin	Scrutins spéciaux	0	7	0	0	1		
Scrutin multidistrict	Scrutins spéciaux					6		
Vote d'un électeur absent – en ligne	Scrutins spéciaux	1	4	0	0	3		
Vote d'un électeur absent – par la poste	Scrutins spéciaux					2		
TOTAUX		33	221	3	0	254	826	30.75%
% de votes		12.99%	87.01%					
Écart			74.02%					

YELLOWKNIFE CENTRE

DIRECTEUR (RICE) DU SCRUTIN :
Joanna Grant

CANDIDATS :
Ambe Chenemu, Robert Hawkins, Matt Spence

CANDIDAT(E) ÉLU(E) :

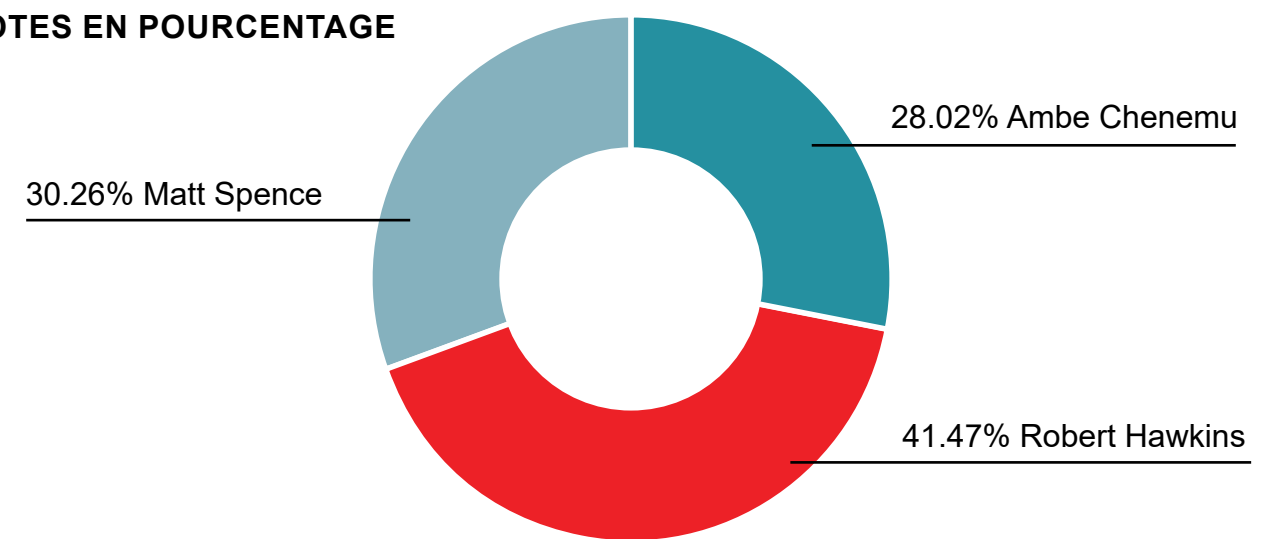
Robert Hawkins

Écart* : 90 (11.21%)

*Écart de voix séparant le candidat en avance du candidat en deuxième position pour le nombre de votes, exprimé en total des votes et en pourcentage.

**Les votes exprimés en pourcentage ne totalisent pas 100 % en raison de l'arrondissement des nombres décimaux et des bulletins rejetés ou refusés.

VOTES EN POURCENTAGE



SCRUTIN	Type	Chenemu, Ambe	Hawkins, Robert	Spence, Matt	Rejetés	Refusés	Total des votes	Inscrits	Taux de participation en %
1	Régulier	53	36	49	2	0	138	293	47.10%
2	Régulier	19	39	25	0	0	83	337	24.63%
3	Régulier	24	11	7	0	0	42	193	21.76%
4	Régulier	39	48	36	0	0	123	323	38.08%
5	Régulier	51	50	40	2	0	141	532	26.50%
Bureau du directeur du scrutin	Scrutins spéciaux	30	140	73	0	0	231		
Scrutin mobile	Scrutins spéciaux						12		
Scrutin multidistrict	Scrutins spéciaux	0	0	0	0	0	0		
Vote d'un électeur absent – en ligne	Scrutins spéciaux	9	9	13	0	2	31		
Vote d'un électeur absent – par la poste	Scrutins spéciaux						2		
TOTAUX		225	333	243	4	2	803	1678	47.85%
% de votes		28.02%	41.47%	30.26%					
Écart			11.21%						

YELLOWKNIFE NORD

DIRECTEUR (RICE) DU SCRUTIN :
Amanda Mallon

CANDIDATS :
Jon Howe, Shauna Morgan, Bruce Valpy

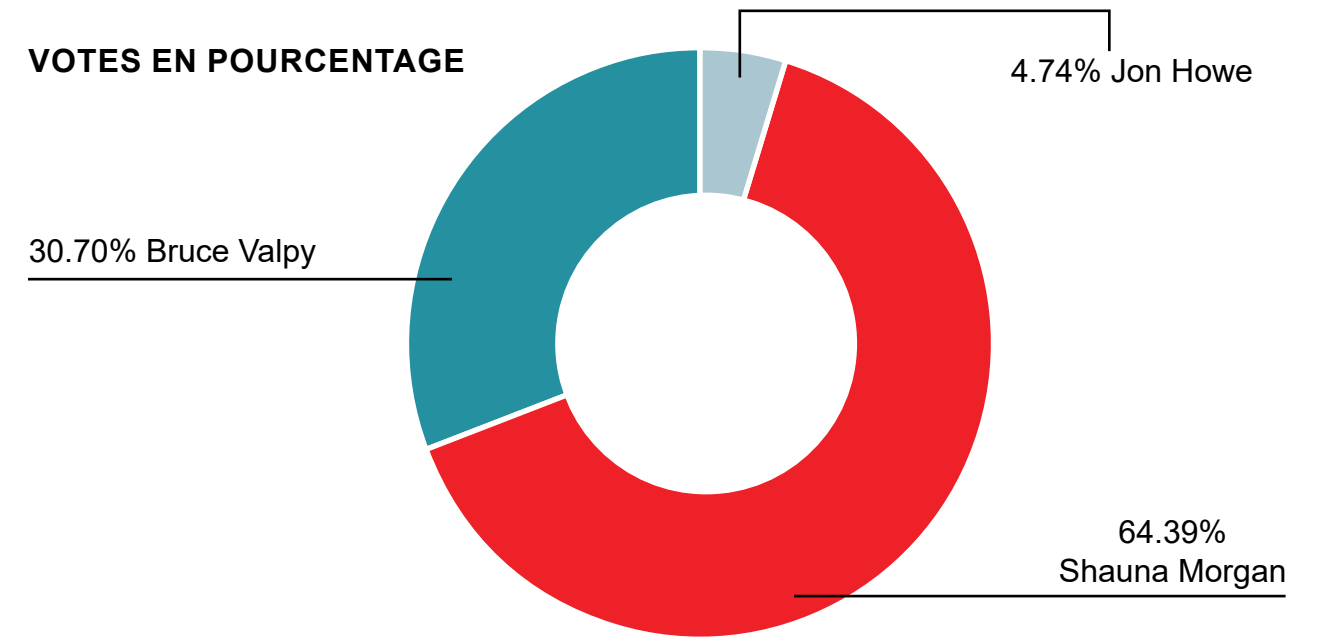
CANDIDAT(E) ÉLU(E) :
Shauna Morgan

Écart* : 384 (34%)

*Écart de voix séparant le candidat en avance du candidat en deuxième position pour le nombre de votes, exprimé en total des votes et en pourcentage.

**Les votes exprimés en pourcentage ne totalisent pas 100 % en raison de l'arrondissement des nombres décimaux et des bulletins rejetés ou refusés.

VOTES EN POURCENTAGE



SCRUTIN	Type	Howe, Jon	Morgan, Shauna	Valpy, Bruce	Rejetés	Refusés	Total des votes	Inscrits	Taux de participation en %
1	Régulier	11	222	91	0	0	324	631	51.35%
2	Régulier	5	31	35	0	0	71	117	60.68%
3	Régulier	6	120	54	0	0	180	734	24.52%
4	Régulier	10	89	43	1	0	142	403	35.24%
5	Régulier	10	87	57	0	0	154	466	33.05%
Bureau du directeur du scrutin	Scrutins spéciaux	9	109	51	0	0	168		
Scrutin mobile	Scrutins spéciaux						1		
Scrutin multidistrict	Scrutins spéciaux	0	0	0	0	0	0		
Vote d'un électeur absent – en ligne	Scrutins spéciaux	3	76	19	0	2	98		
Vote d'un électeur absent – par la poste	Scrutins spéciaux						2		
TOTAUX		54	734	350	1	2	1140	2351	48.49%
% de votes		4.74%	64.39%	30.70%					
Écart			34%						

YELLOWKNIFE SUD

DIRECTEUR (RICE) DU SCRUTIN :
Melanie Gentles

CANDIDATE ÉLUE PAR ACCLAMATION :
Caroline Wawzonek

SCRUTIN	Type	Wawzonek, Caroline	Rejetés	Refusés	Total des votes	Inscrits	Taux de participation en %
1	Régulier	Élue par acclamation			0	335	0.00%
2	Régulier				0	354	0.00%
3	Régulier				0	360	0.00%
4	Régulier				0	362	0.00%
5	Régulier				0	333	0.00%
Bureau du directeur du scrutin	Scrutins spéciaux				0		
Scrutin mobile	Scrutins spéciaux				0		
Vote d'un électeur absent – par la poste	Scrutins spéciaux				0		
Vote d'un électeur absent – en ligne	Scrutins spéciaux				0		
Scrutin multidistrict	Scrutins spéciaux				0		
TOTAUX		0	0	0	0	1744	0.00%
% de votes		0%					
Écart							
All SVO's	Scrutins spéciaux		0	0	0		

 ÉLECTIONSTNO